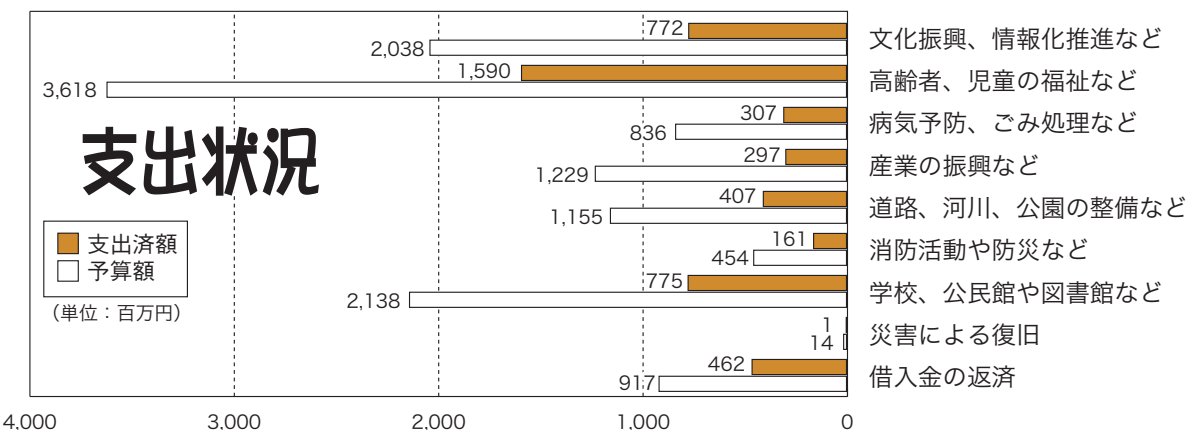
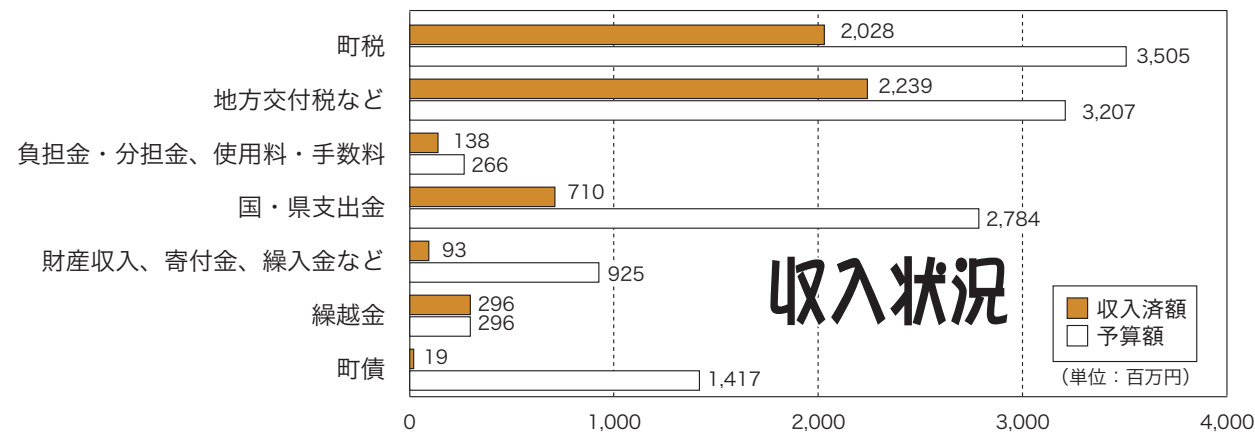


茨城町財政事情書の作成及び公表に関する条例に基づいて、町民の皆さんに町の財政状況がどのようになっているのかを知っていただくため、上半期の収支状況をお知らせいたします。

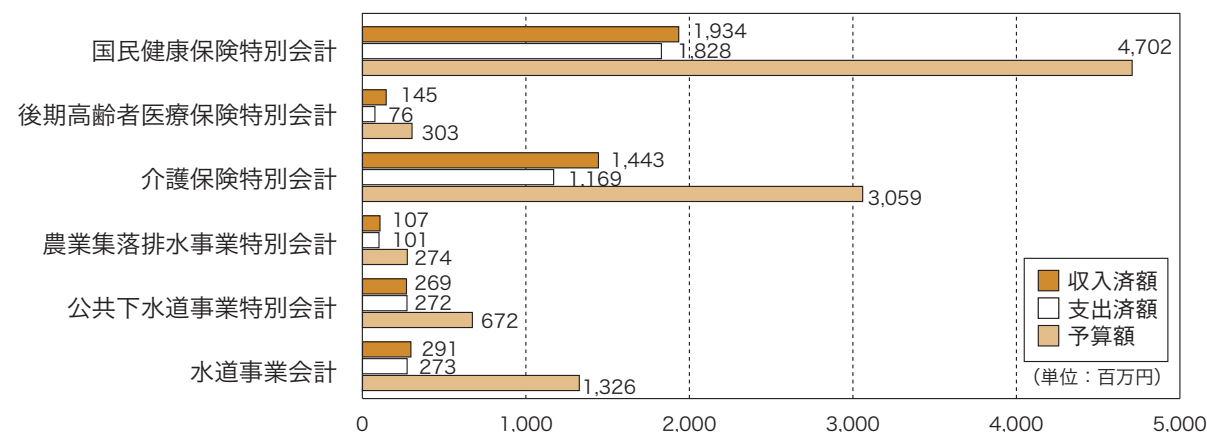
下半期につきましても、なお一層の行財政改革に取組み、皆さんの大切なお金を有効に使わせていただきます。

平成26年度 上半期財政状況 ※前年度繰越予算含む

一般会計



特別会計等



【問合せ先】 財政課 ☎240-7123

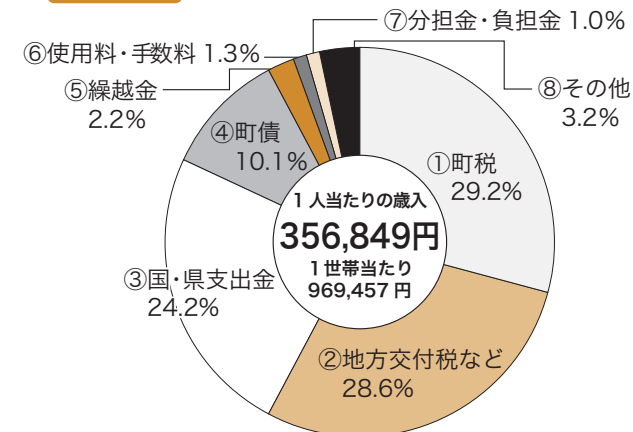
平成25年度 決算報告

皆さんが納めた税金や地方交付税、国・県からの補助金などの大切なお金がどのように使われたのかを知っていただくため、「町の家計簿」といえる決算をお知らせします。

また、併せて「平成25年度決算における健全化判断比率」についてお知らせします。

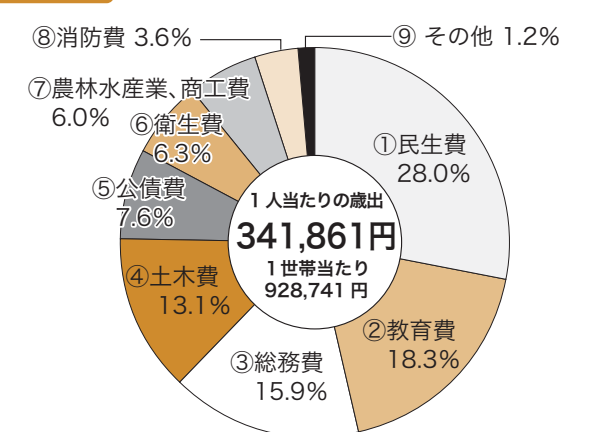
人口：34,122人、世帯数：12,560世帯（平成26年1月1日現在）

歳入 総額：121億7,639万円



- ① 町税 35億5,636万円
皆さんが納めた税金
- ② 地方交付税など 34億8,176万円
国・県から税金の一部として交付されたお金
- ③ 国・県支出金 29億5,240万円
町の事業に対し、国や県から交付されたお金
- ④ 町債 12億3,500万円
国や金融機関から借り入れたお金
- ⑤ 繰越金 2億6,305万円
前年度から繰り越されたお金
- ⑥ 使用料・手数料 1億5,229万円
施設の使用料や住民票などを取る時の手数料
- ⑦ 分担金・負担金 1億2,638万円
保育料や施設の入所費用など、特定の利益を受ける方から負担していただいたお金
- ⑧ その他 4億915万円
公有地を売却して得たお金、寄付金、基金(貯金)を取り崩したお金など

歳出 総額：116億6,498万円



- ① 民生費 32億6,102万円
高齢者、児童の福祉など
- ② 教育費 21億3,626万円
学校、公民館や図書館など
- ③ 総務費 18億5,952万円
文化振興、情報化推進など
- ④ 土木費 15億2,686万円
道路、河川、公園の整備など
- ⑤ 公債費 8億8,734万円
借入金の返済
- ⑥ 衛生費 7億2,907万円
病気予防、ごみ処理など
- ⑦ 農林水産業費、商工費 7億444万円
農業、産業の振興
- ⑧ 消防費 4億1,821万円
消防・救助活動や防災
- ⑨ その他 1億4,226万円
議会経費(1億3,309万円)、災害復旧(913万円)など

※ 茨城町の健全化判断比率 及び 資金不足比率 → 全ての比率で健全団体となっています。

項目	★	健全化基準	
		早期健全化基準	財政再生基準
(1) 実質赤字比率	★ -	13.93%	20%
(2) 連結実質赤字比率	★ -	18.93%	30%
(3) 実質公債費比率	9.3% ★	25%	35%
(4) 将来負担比率	★ 81.8%	350%	早期健全化団体
(5) 資金不足比率	健全団体		
上水道事業	★ -		
工業用水道事業	★ -	20%	
農業集落排水事業	★ -		
公共下水道事業	★ -		

※(1)(2)(5)において赤字でない場合(=黒字)は、「-」で表示