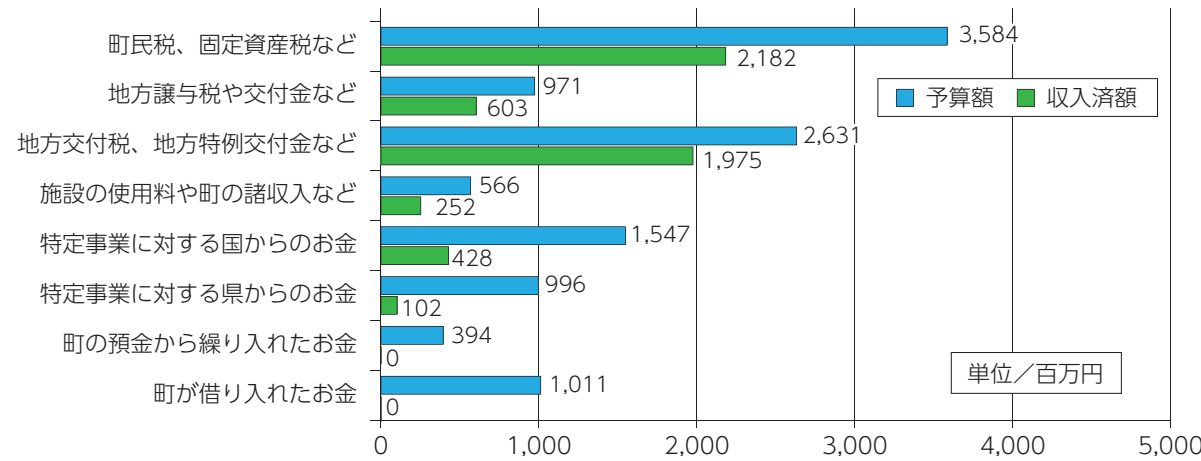


平成 29 年度上半期 (平成 28 年度繰越事業含む)

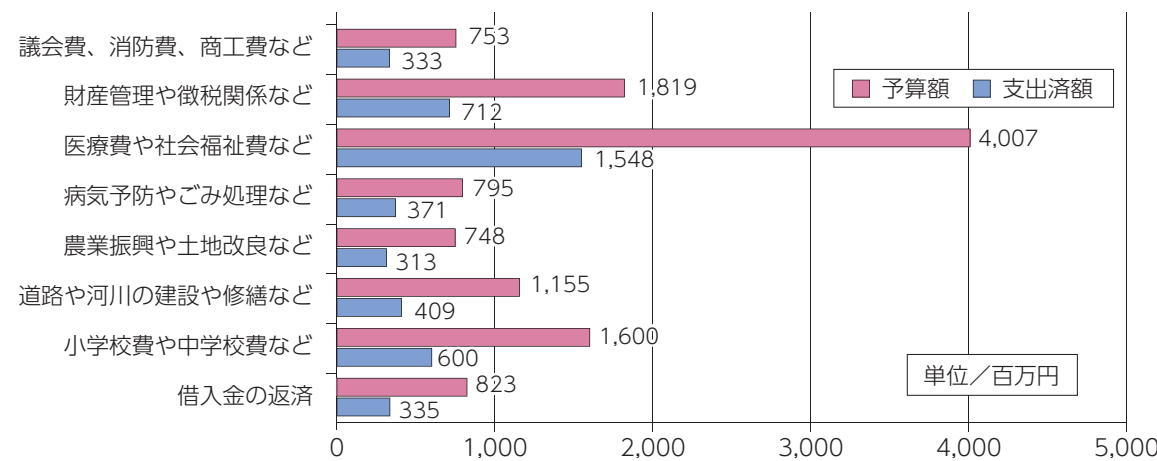
財政状況を公表します

茨城町の財政状況について、上半期の収支状況をお知らせします。今回の収支状況は、平成 29 年 9 月 30 日現在のもので、今後の決算とは一致しませんので、ご了承ください。

一般会計 歳入 ◆予算現額 117 億 39 万円
◆収入済額 55 億 4,182 万円 (収入率 47.4%)



一般会計 歳出 ◆予算現額 117 億 39 万円
◆支出済額 46 億 2,078 万円 (執行率 39.5%)



特別会計及び企業会計

区分	予算	収入済額	支出済額
国民健康保険特別会計	49 億 1,265 万円	18 億 8,296 万円	20 億 8,698 万円
後期高齢者医療保険特別会計	3 億 1,722 万円	9,761 万円	8,271 万円
介護保険特別会計	31 億 5,778 万円	15 億 3,018 万円	12 億 7,072 万円
農業集落排水事業特別会計	2 億 8,269 万円	1 億 3,736 万円	1 億 1,524 万円
公共下水道事業特別会計	7 億 3,031 万円	2 億 8,795 万円	1 億 9,449 万円
水道事業会計	11 億 9,942 万円	3 億 3,192 万円	2 億 1,525 万円
工業用水道事業会計	482 万円	241 万円	13 万円
合計	106 億 489 万円	42 億 7,039 万円	39 億 6,552 万円


平成28年度 決算報告

皆さまが納めた税金や国・県からの補助金がどのように使われたのかを知っていただくために、町の歳入・歳出における決算状況をお知らせします。また、併せて「平成28年度における健全化判断比率及び資金不足比率」についてお知らせします。



一般会計

歳入 112億8,037万円 **歳出 108億9,785万円**



特別会計及び企業会計

区分	歳入(収入)	歳出(支出)	差引額
国民健康保険特別会計	50億2,575万円	48億9,108万円	1億3,467万円
後期高齢者医療保険特別会計	3億 729万円	3億 692万円	37万円
介護保険特別会計	30億5,189万円	29億9,228万円	5,961万円
農業集落排水事業特別会計	2億5,303万円	2億4,542万円	761万円
公共下水道事業特別会計	6億6,997万円	6億6,450万円	547万円
水道事業会計収益的収支	7億6,284万円	6億4,292万円	1億1,992万円
水道事業会計資本的収支	1億7,331万円	4億3,657万円	▲2億6,326万円
工業用水道事業会計	481万円	461万円	20万円

水道事業会計資本的収支の不足額は留保資金等で補っています。

健全化判断比率及び資金不足比率

	茨城町 (%)	早期健全化基準 (%)	財政再生基準 (%)
①実質赤字比率	-	13.88	20.00
②連結赤字比率	-	18.88	30.00
③実質公債費比率	8.4	25.00	35.00
④将来負担比率	64.8	350.00	-
⑤資金不足比率	-	20.00	-

①、②、⑤については赤字でない (=黒字) ため、「-」と表示しています。早期健全化基準及び財政再生基準に達していないため、茨城町は健全団体となります。