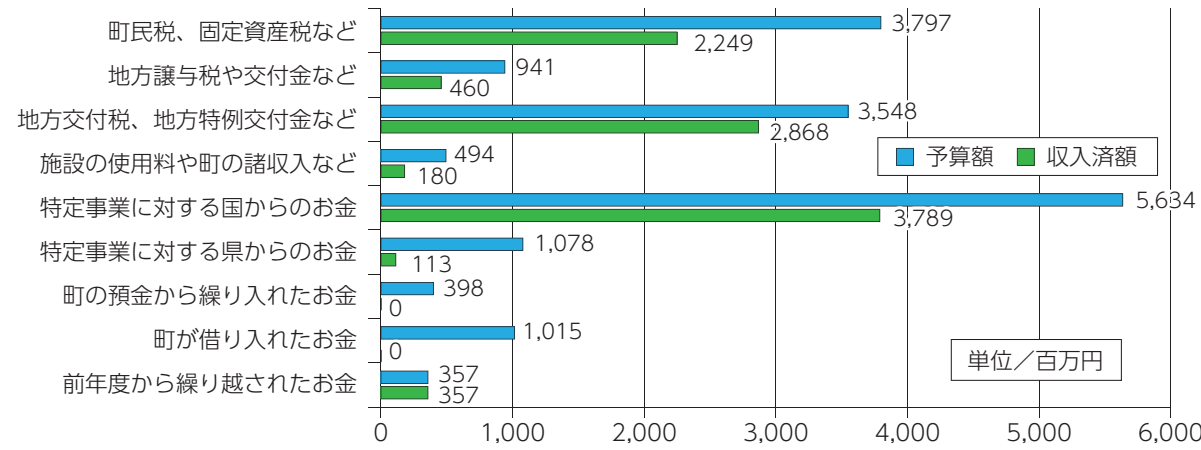


令和2年度上半期 (令和元年度繰越事業含む)

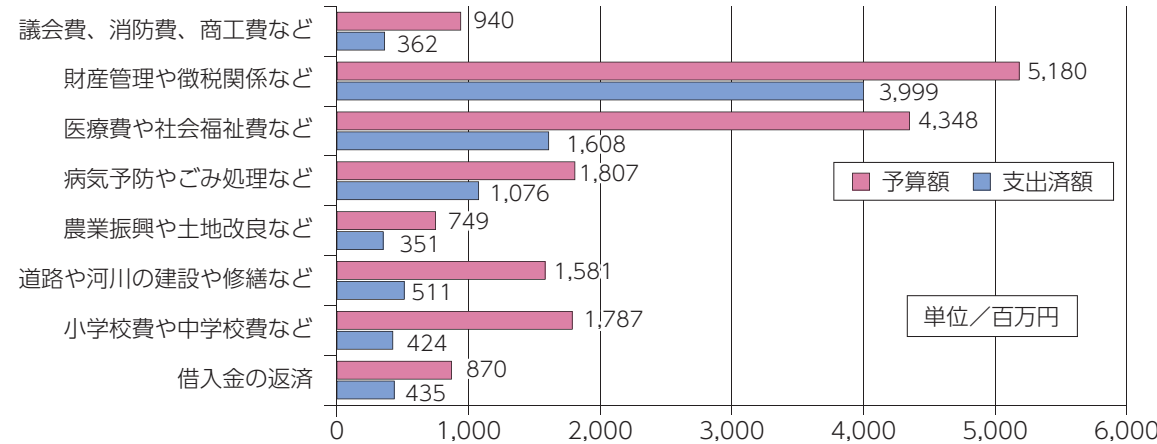
財政状況を公表します。

茨城町の財政状況について、上半期の収支状況をお知らせします。今回の収支状況は、令和2年9月30日現在のものです。今後の決算とは一致しませんので、ご了承ください。

一般会計 歳入 ◆予算現額 172億6,231万円
◆収入済額 100億1,601万円 (収入率58.0%)



一般会計 歳出 ◆予算現額 172億6,231万円
◆支出済額 87億6,562万円 (執行率50.8%)



特別会計及び企業会計

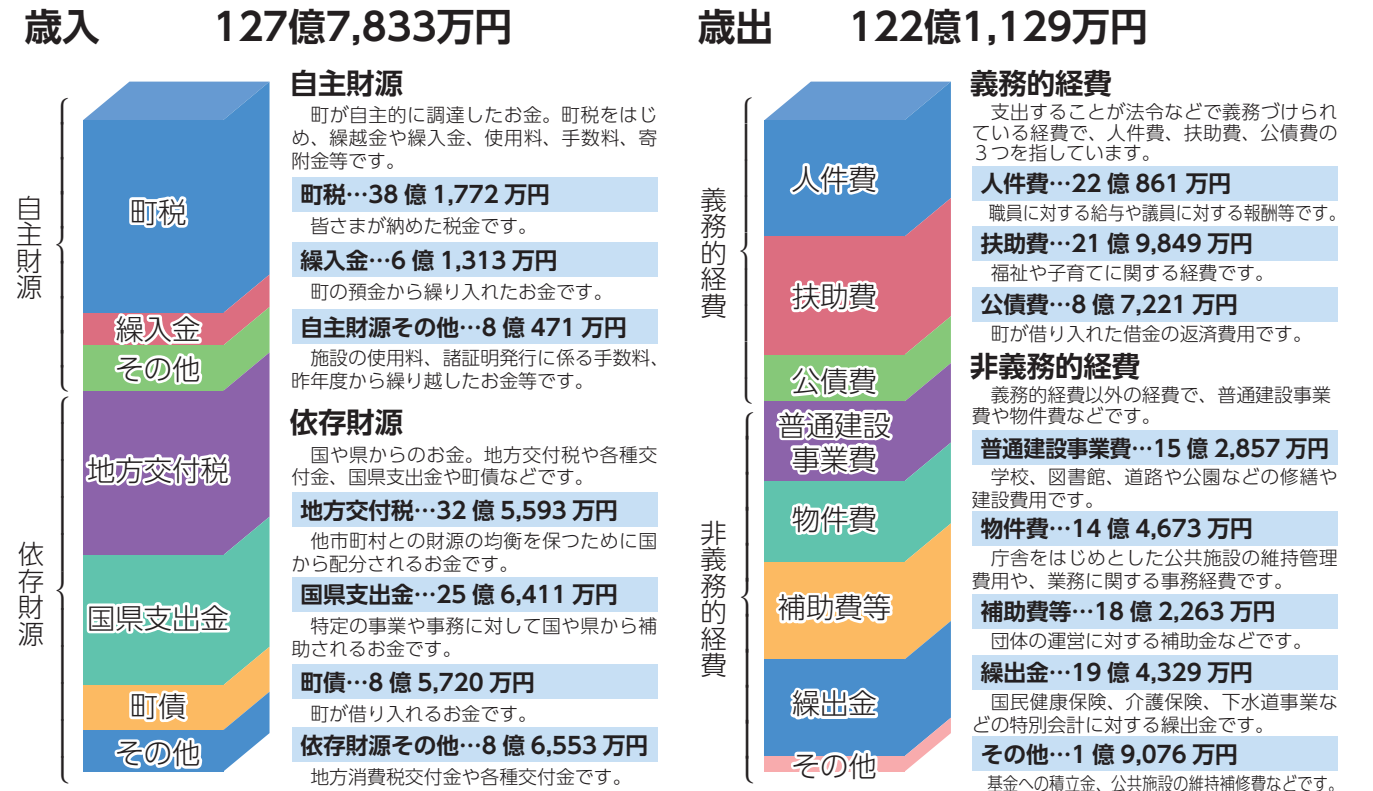
区分	予算	収入済額	支出済額
国民健康保険特別会計	38億4,507万円	14億2,470万円	13億8,170万円
後期高齢者医療保険特別会計	4億2,858万円	1億3,873万円	1億196万円
介護保険特別会計	33億7,306万円	16億1,646万円	13億9,269万円
農業集落排水事業会計	4億7,273万円	1億4,580万円	1億1,695万円
公共下水道事業会計	11億220万円	2億8,817万円	2億6,542万円
水道事業会計	13億7,023万円	3億2,876万円	2億1,731万円
工業用水道事業会計	482万円	1万円	12万円
合計	105億9,669万円	39億4,263万円	34億7,615万円

令和元年度決算報告

皆さまが納めた税金や国・県からの補助金がどのように使われたのかを知っていただくために、町の歳入・歳出における決算状況をお知らせします。また、併せて「令和元年度における健全化判断比率及び資金不足比率」についてお知らせします。



一般会計



歳入歳出差引額5億6,704万円のうち、3億5,704万円は令和2年度に行う事業に使用し、2億1,000万円は将来に備えて基金に積み立てました。

特別会計及び企業会計

区分	歳入(収入)	歳出(支出)	差引額
国民健康保険特別会計	39億5,030万円	38億9,682万円	5,348万円
後期高齢者医療保険特別会計	3億7,096万円	3億7,009万円	87万円
介護保険特別会計	32億8,793万円	32億448万円	8,345万円
農業集落排水事業特別会計	2億6,753万円	2億5,755万円	998万円
公共下水道事業特別会計	7億128万円	6億6,766万円	3,362万円
水道事業会計収益的収支	7億8,026万円	6億7,297万円	1億729万円
水道事業会計資本的収支	1億6,238万円	3億5,711万円	▲1億9,473万円
工業用水道事業会計	479万円	561万円	▲82万円

健全化判断比率及び資金不足比率

	茨城町(%)	早期健全化基準(%)	財政再生基準(%)	健全化判断比率とは
① 実質赤字比率	-	13.88	20.00	町の財政状況を客観的に表し、財政の早期健全化や、再生の必要性を判断するための指標です。全ての項目の比率が、基準を下回っているため、茨城町の財政状況は、健全な状態にあると言えます。
② 連結実質赤字比率	-	18.88	30.00	
③ 実質公債費比率	7.6	25.00	35.00	
④ 将来負担比率	61.7	350.00	-	
⑤ 資金不足比率	-	20.00	-	

【問合せ先】 財政課 ☎029-240-7123 (直通)