

# アンケート調査結果

令和5年11月作成

茨城町 町長公室 地域政策課

## (1) 調査の内容

- ①回答者自身について
- ②結婚に関することについて
- ③子どもに関することについて
- ④結婚・出産・子育てに関する支援策について
- ⑤町に望むことや結婚・出産・子育てに関する意見・希望について

## (2) 調査方法

いばらき電子申請・届出システムを利用し、パソコンやスマートフォンからインターネットを利用して回答する調査

## (3) 調査対象

不特定多数

※町職員、町関係組織、町内の教育機関や保育施設、企業等へ回答協力依頼

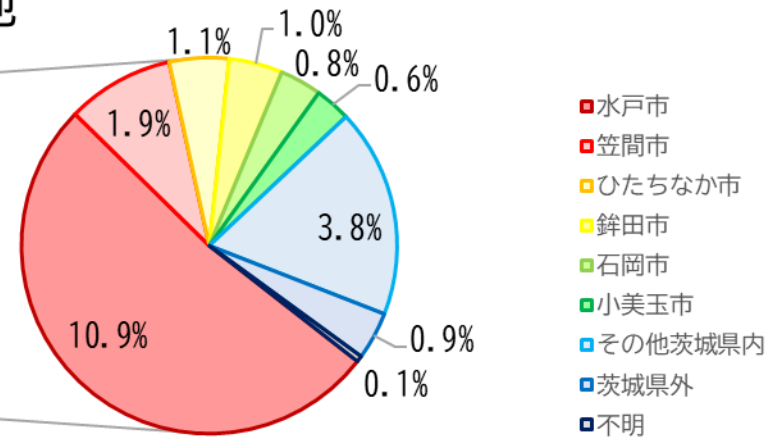
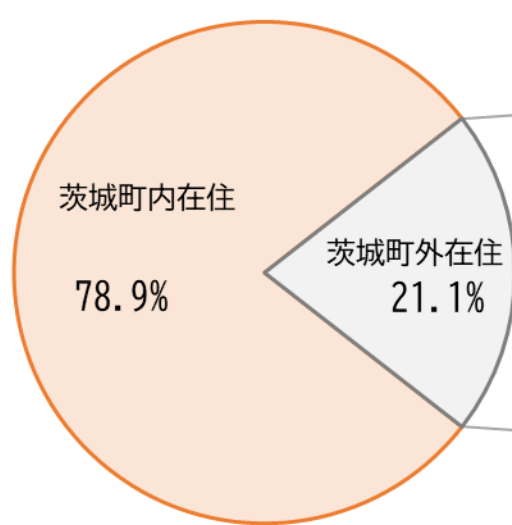
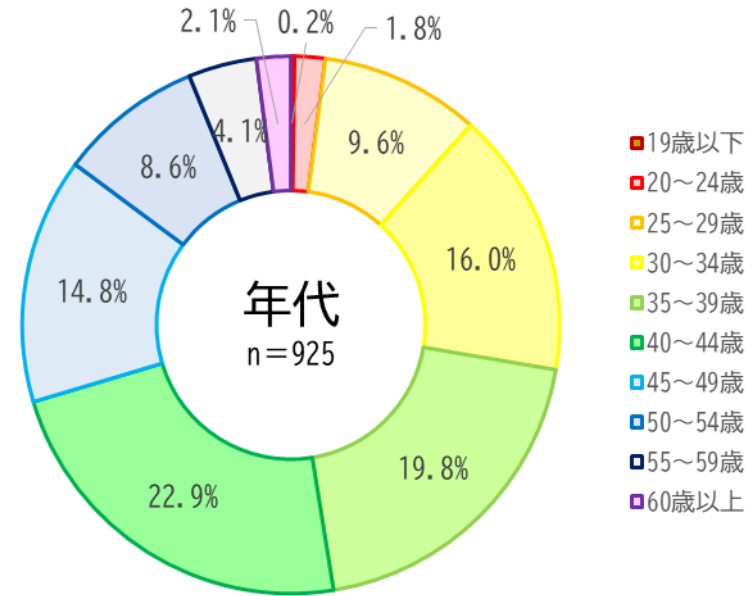
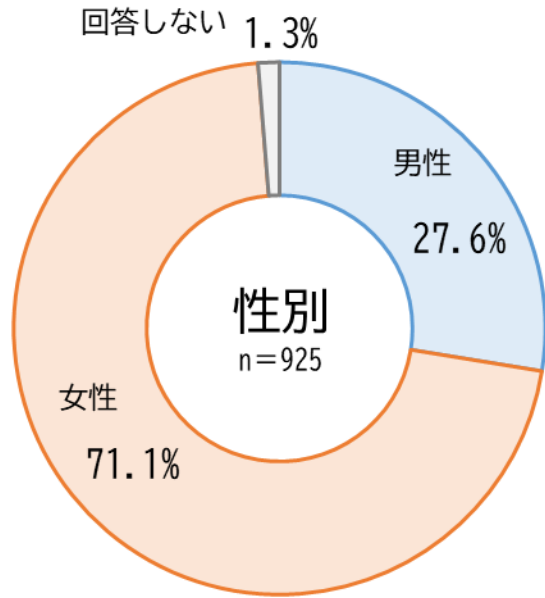
## (4) 調査の実施期間

令和5年8月10日（木）～9月29日（金）

## (5) 調査の実施状況

回答数 925件

# 回答者属性

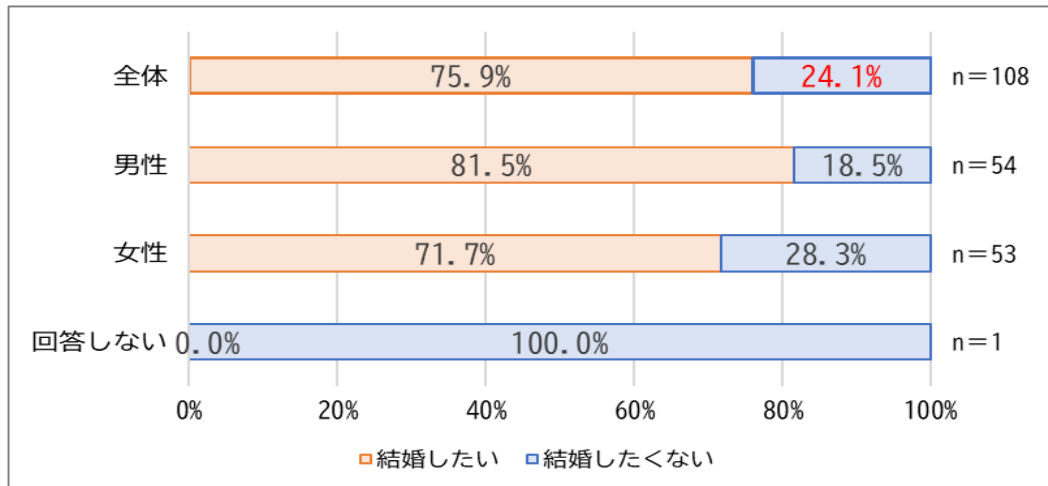


n=925

# 結婚について

## 未婚と回答した方 (108人)

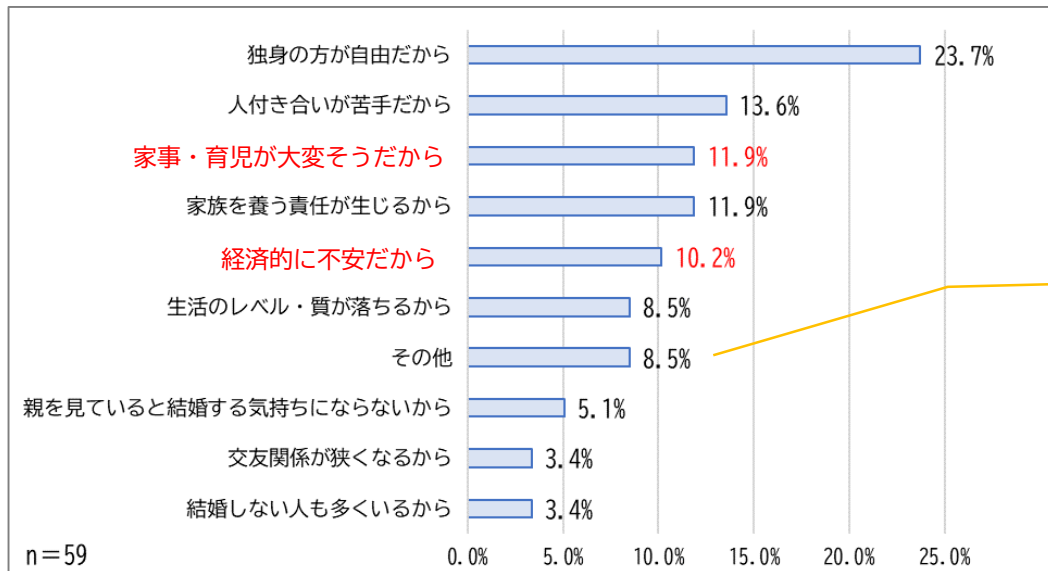
将来、結婚したいと思いますか。× 性別



- 未婚者の約1/4が「結婚したくない」と回答した。
- 女性の比率がやや高かった。

## 未婚・結婚したくないと回答した方 (26人)

将来、結婚したくないと思う理由は何ですか。(3つまで選択可)



- 個人の考え方や性格を理由とする回答が多かった。
- 家事・育児や経済面の不安を理由とする回答も多く、支援によりクリアできる可能性あり。

### その他回答

- 結婚したいと思う相手がいれば結婚するのでは？と思う。結婚しないのではなく、結婚する理由、相手がなかっただけの事。(45~49歳 女性)
- この歳で今更結婚を考えられない。(55~59歳 男性)
- よくわからない。(40~44歳 男性)

など

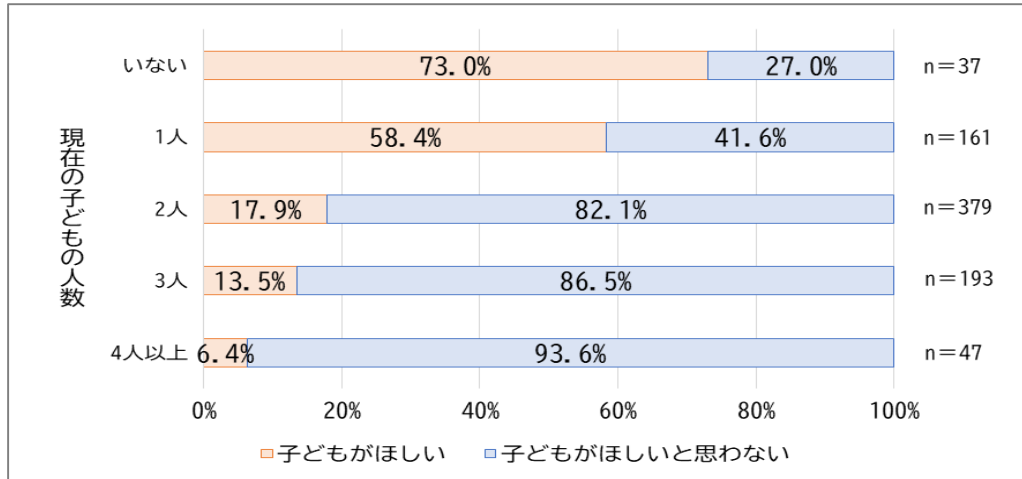
# 子どもについて —子どもをもつ意向—

## 既婚と回答した方 (817人)

現在、お子様は何人いらっしゃいますか。

×

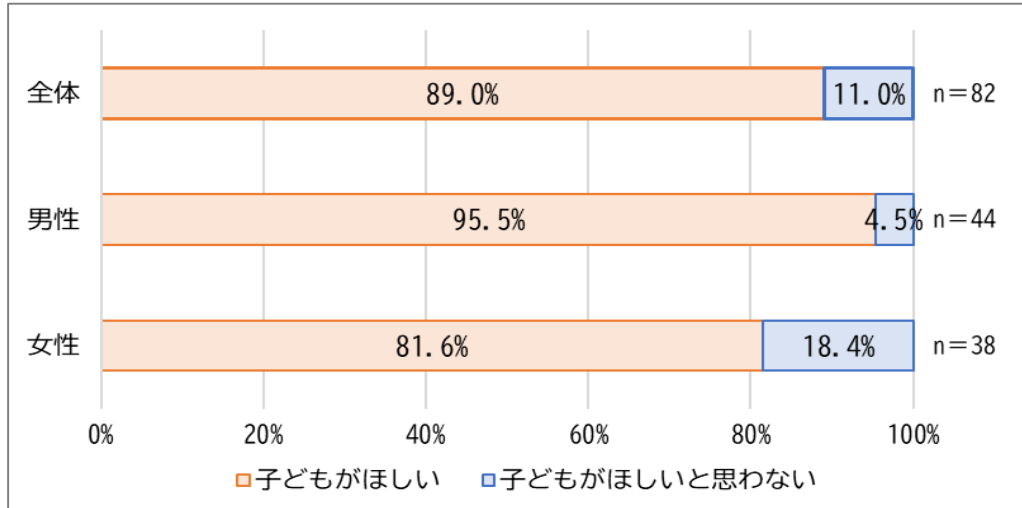
今後、子どもがほしいですか。お子様がいらっしゃる方は、さらに子どもがほしいですか。



●現在、2人以上の子どもがいる方は、さらに子どもがほしいと思わない割合が多かった。

## 未婚と回答した方 (82人)

将来、子どもがほしいと思いますか。



●女性の方が、子どもがほしいと思わない割合が多かった。

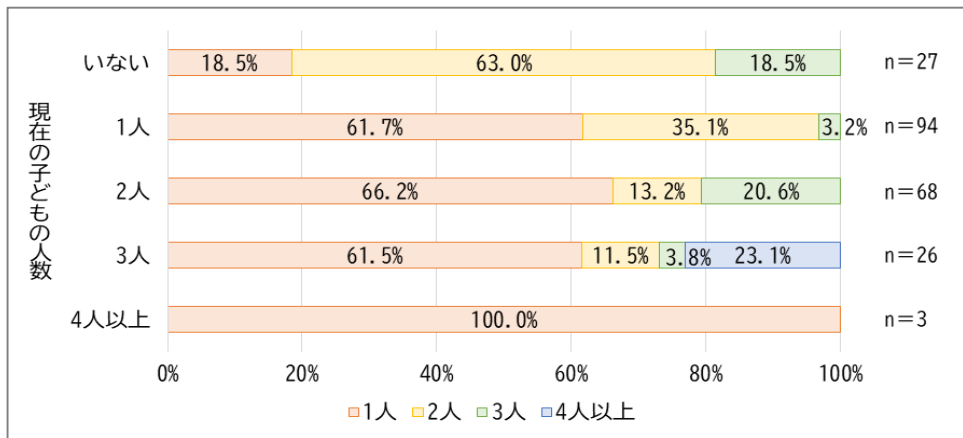
# 子どもについて —希望の子どもの人数—

## 既婚・今後子どもがほしいと回答した方 (218人)

現在、お子様は何人いらっしゃいますか。

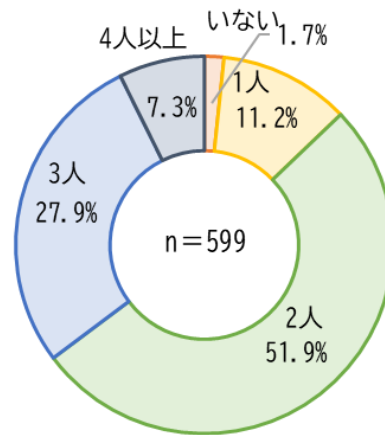
×

今後、何人くらいの子どもの数がほしいですか。 … ①



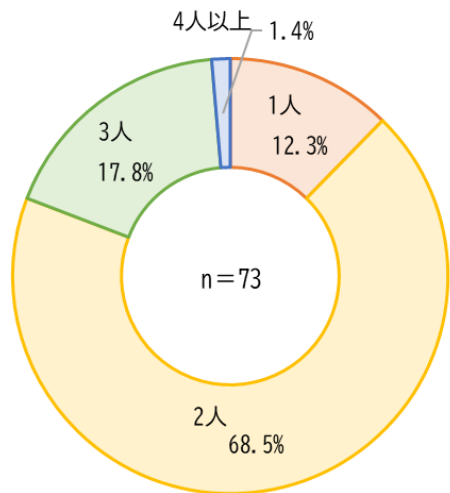
## 既婚・今後子どもがほしいと思わないと回答した方 (599人)

現在、お子様は何人いらっしゃいますか。 … ②

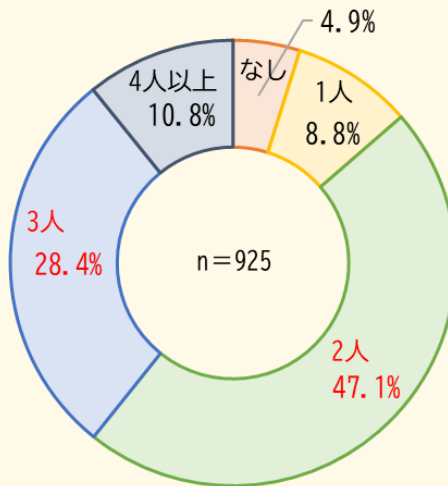


## 未婚・今後子どもがほしいと回答した方 (73人)

何人くらいの子どもの数がほしいですか。 … ③



## 希望の子どもの人数 (①~③より)



2人または3人の子どもを希望する方が多く、約半数が2人の子どもを希望している。(選択肢「4人以上」を4人とした場合、平均は2.32人)

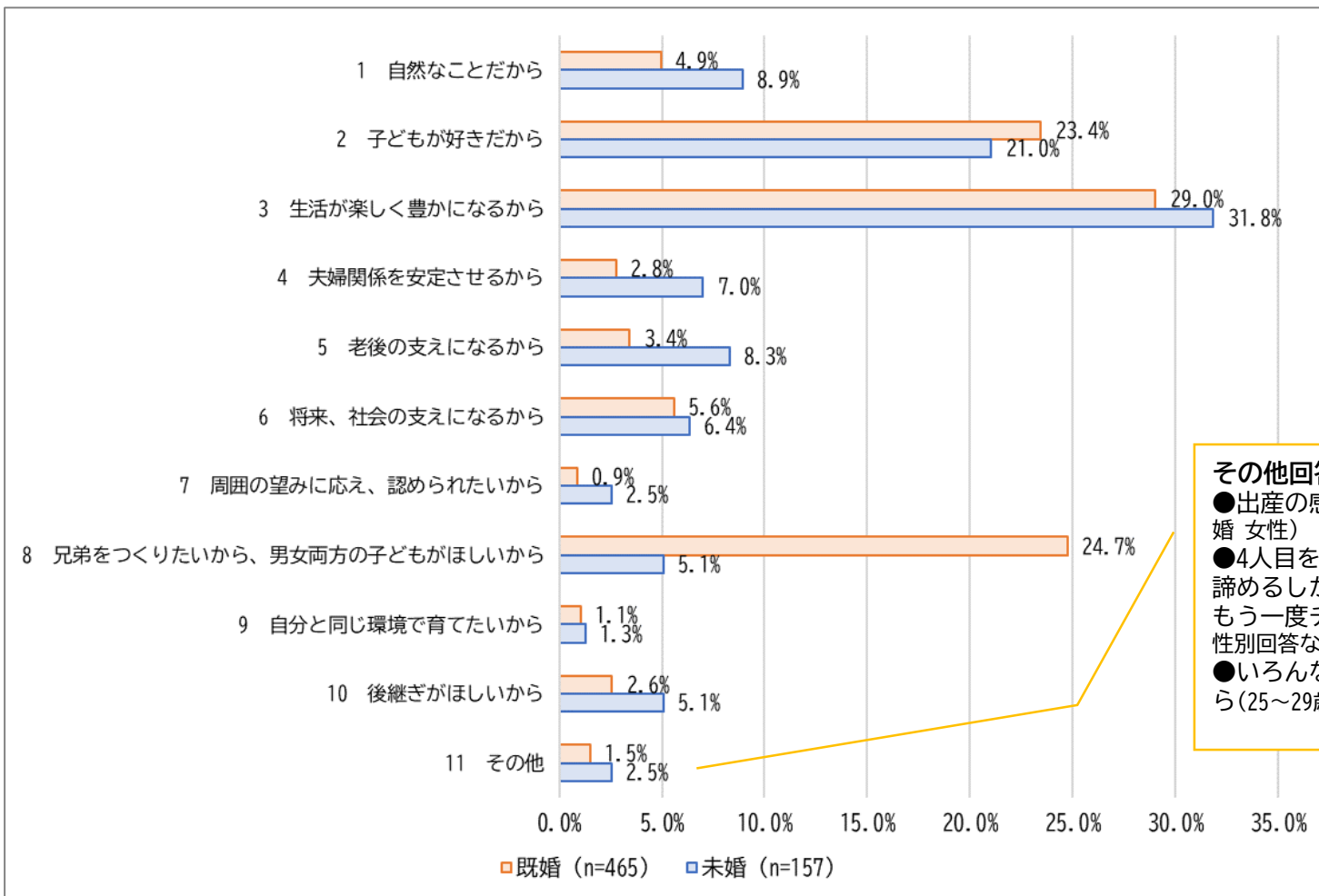
参考：第16回出生動向基本調査/2021年(国立社会保障・人口問題研究所)では、理想の子ども数は2.25人、予定の子ども数は2.01人と公表されている。(18歳以上55歳未満の独身者と妻の年齢が55歳未満の夫婦対象)

※未婚・結婚したくないと回答した方(26人)は、「なし」として算出

# 子どもについて —子どもがほしいと思う理由—

## 今後子どもがほしいと回答した方（既婚：218人、未婚：73人）

子どもがほしいと思う理由は何ですか。（3つまで選択可）

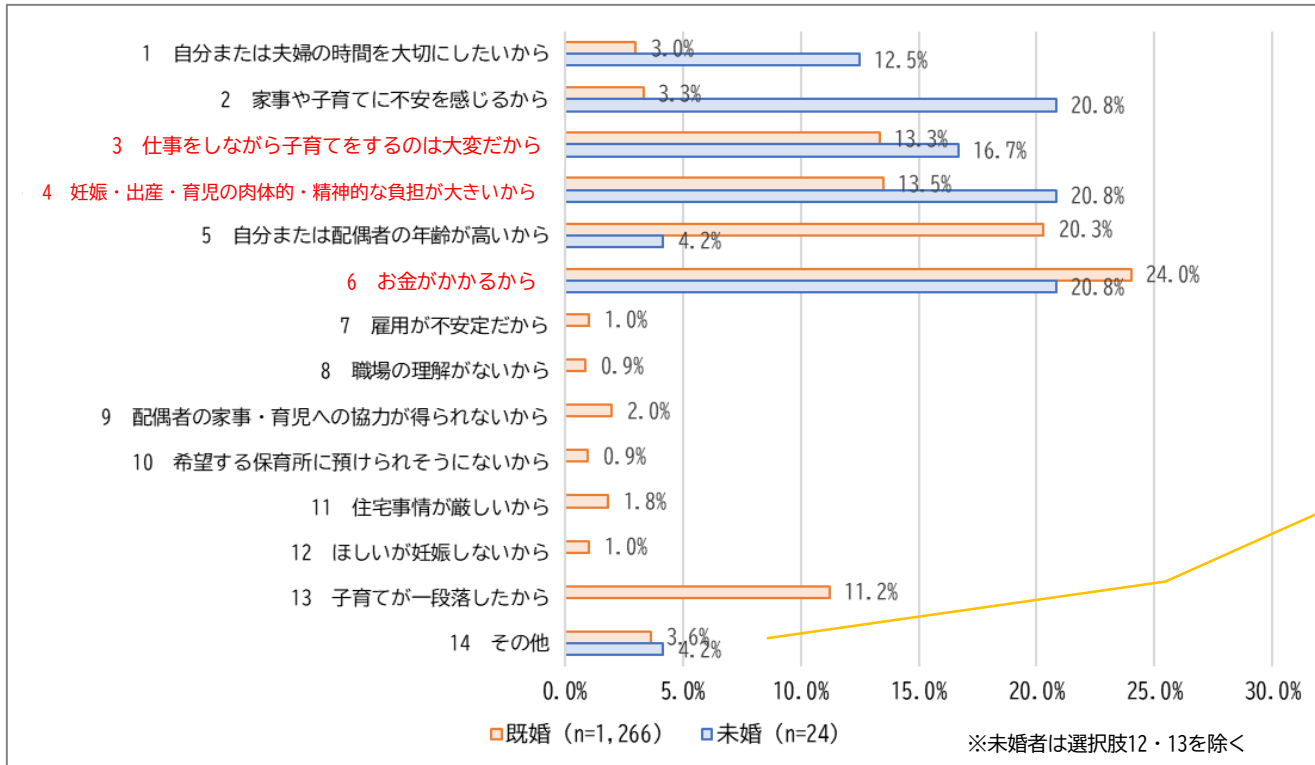


- 2「子どもが好きだから」、3「生活が楽しく豊かになるから」は既婚者・未婚者共通して回答が多かった。
- 8「兄弟をつくりたいから、男女両方の子どもがほしいから」は既婚者で回答が多く、複数の子どもの希望している人が多いとみられる。

# 子どもについて —子どもがほしいと思わない理由—

## 今後子どもがほしいと思わないと回答した方（既婚：599人、未婚：9人）

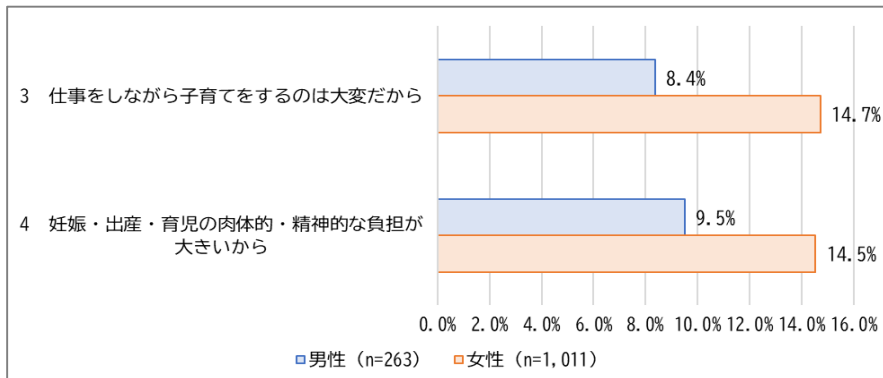
子どもがほしいと思わない理由は何ですか。（3つまで選択可）



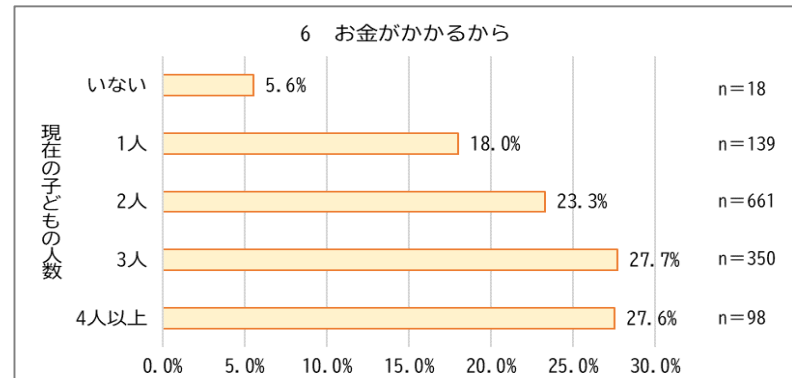
●3「仕事をしながら子育てをするのは大変だから」、4「妊娠・出産・育児の肉体的・精神的な負担が大きいから」は、既婚者・未婚者共通で女性の回答が多かった。  
→女性への支援、また、未婚者の「子育ては大変、負担が大きい」というイメージを取り除くことの必要性  
●6「お金がかかるから」は子どもの人数が多い人の回答が多かった。  
→多子世帯への支援の必要性

その他回答  
●茨城町の子育て支援が不十分と感じているから(45~49歳 既婚 男性)  
●町内に病児保育や町外で病児保育にかかる助成がないから(35~39歳 女性)  
●子どもたちのこれからの将来に不安を感じるから(35~39歳 既婚 女性) など

### 選択肢3・4×性別



### 選択肢6×現在、お子様は何人いらっしゃいますか。





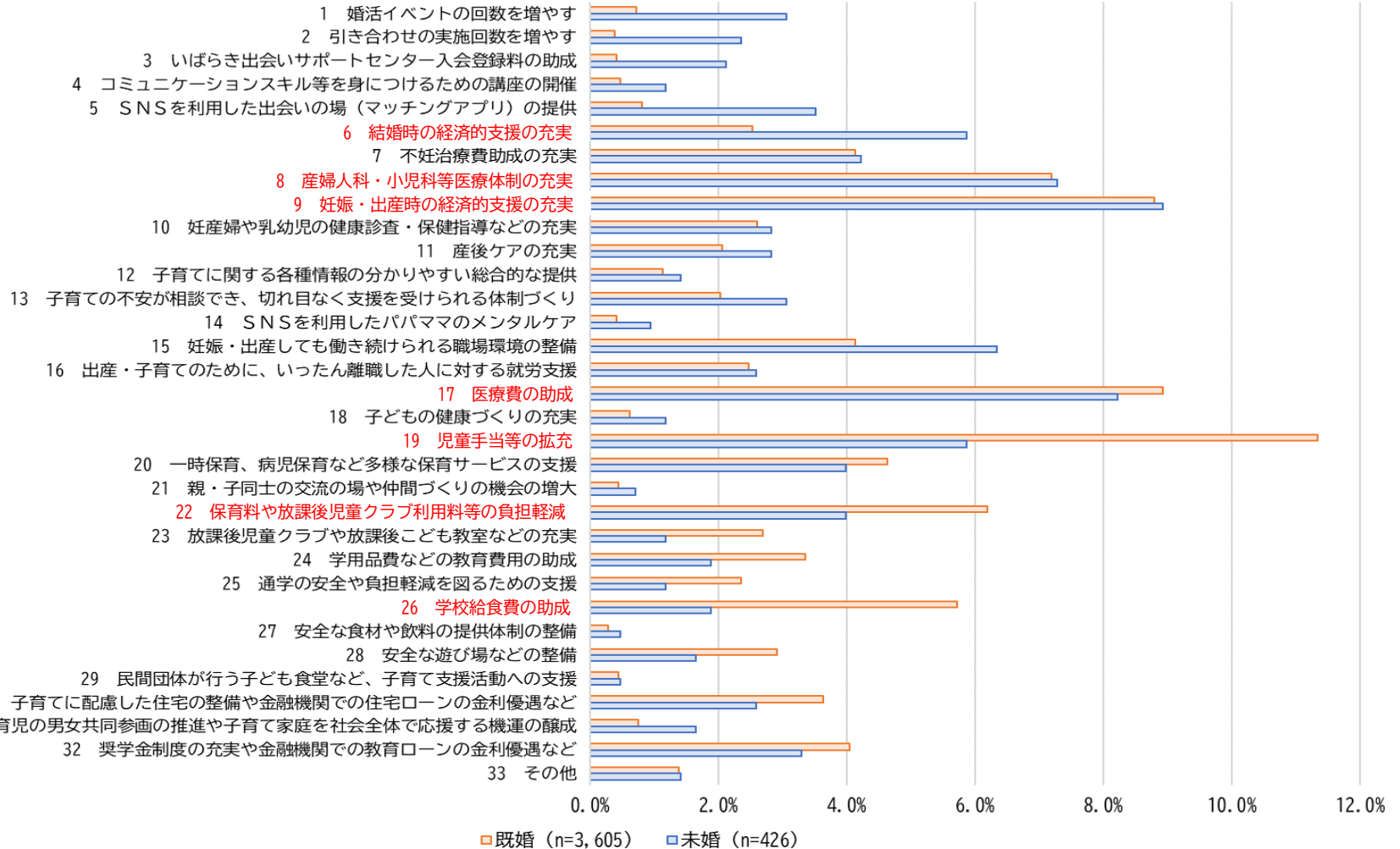
# 結婚・出産・子育てに関する支援策について—婚姻状況による比較—

## 全員回答 (925人)

結婚・出産・子育てについて、充実してほしいと思う支援策は何ですか。(5つまで選択可)

×

あなたは結婚されていますか。

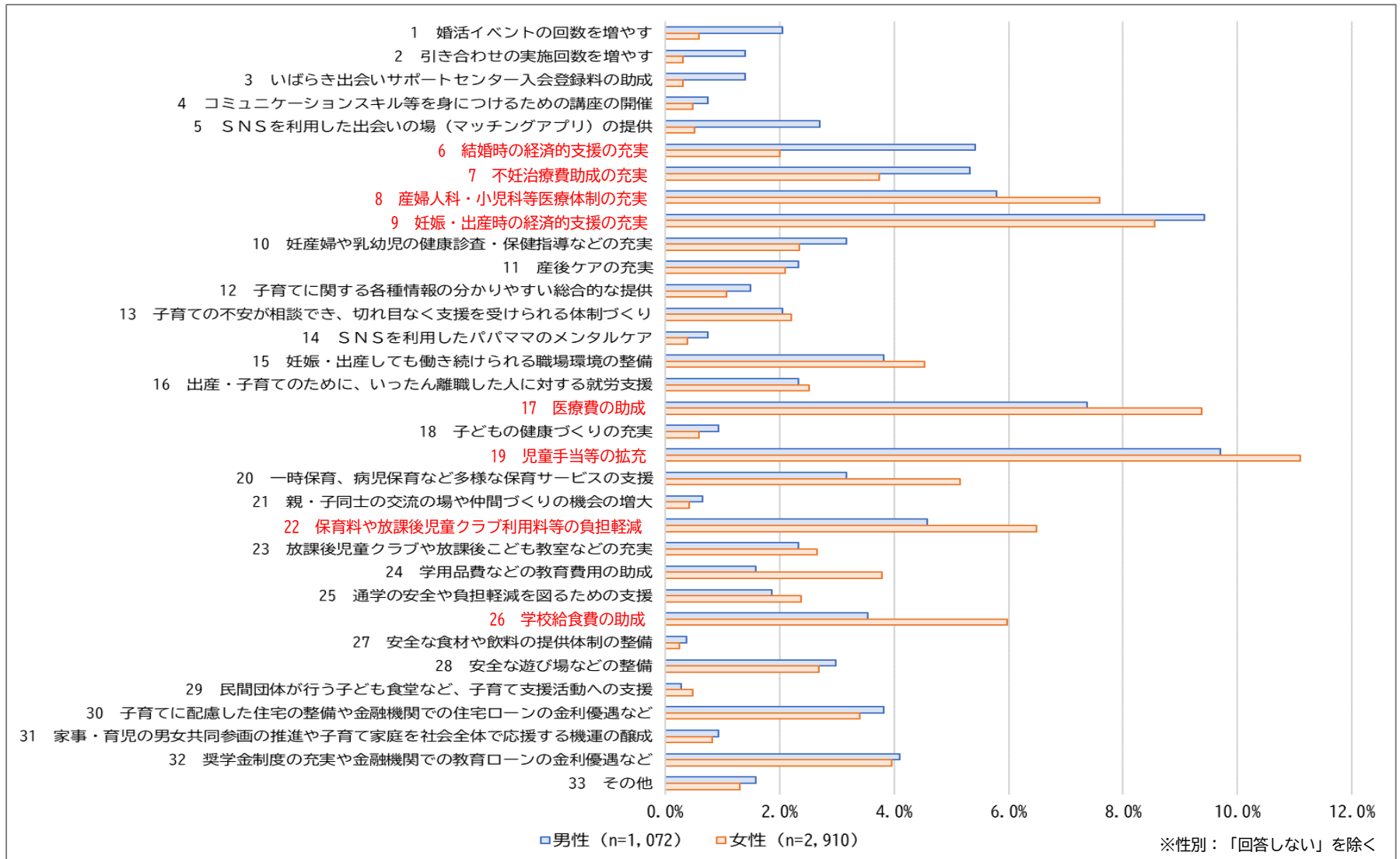


- 既婚者・未婚者共通で、各ライフステージにおける**経済的支援**を求める回答が多かった。
- 未婚者については、**結婚支援**を求める回答も多かった。

# 結婚・出産・子育てに関する支援策について—性別による比較—

## 全員回答 (925人)

結婚・出産・子育てについて、充実してほしいと思う支援策は何ですか。(5つまで選択可)×性別

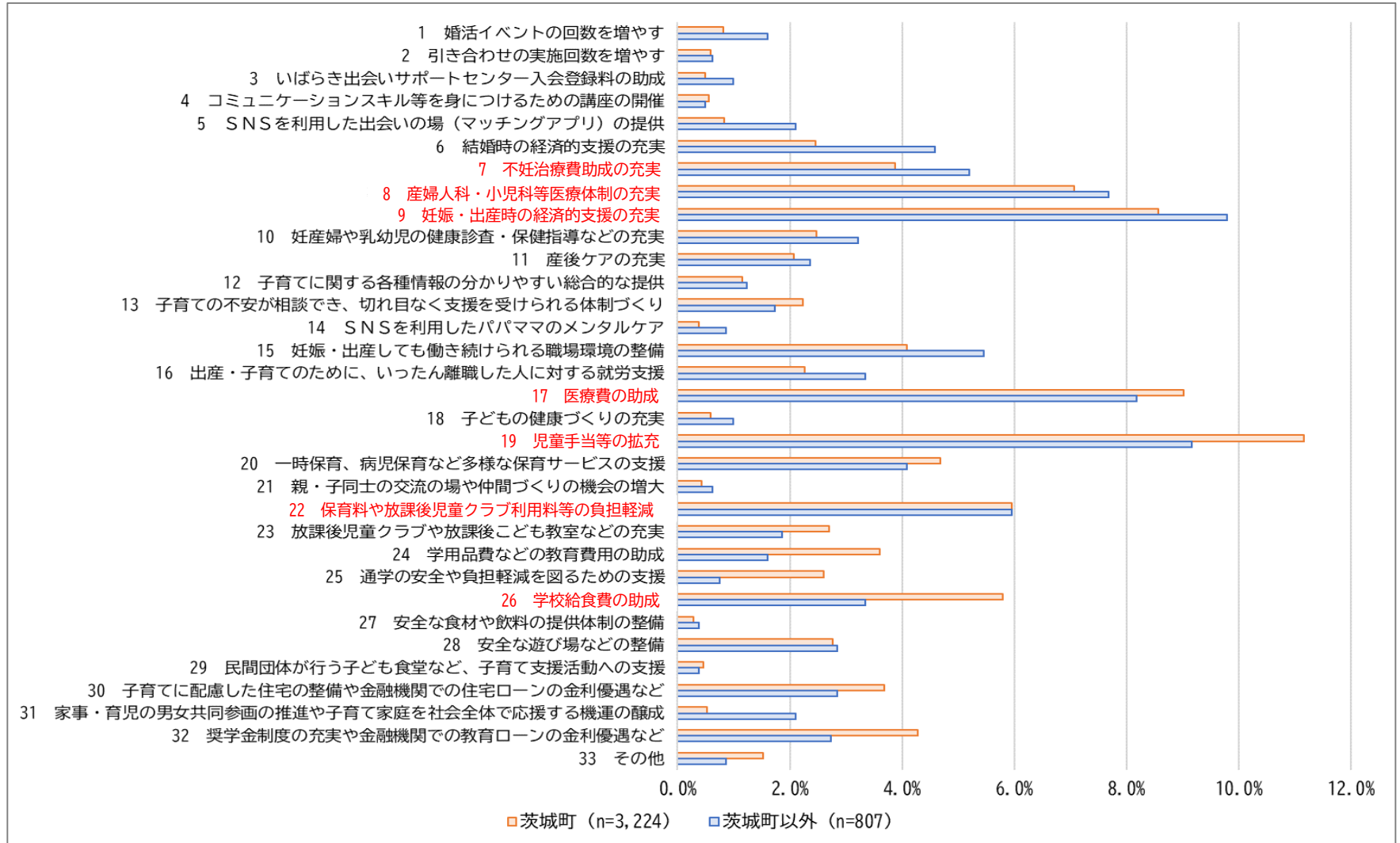


- 男性・女性共通で、各ライフステージにおける**経済的支援**を求める回答が多かった。
- 男性**については、**結婚時の経済的支援**、**不妊治療費助成の充実**を求める回答も多かった。

# 結婚・出産・子育てに関する支援策について—居住地による比較—

## 全員回答 (925人)

結婚・出産・子育てについて、充実してほしいと思う支援策は何ですか。(5つまで選択可)×居住地

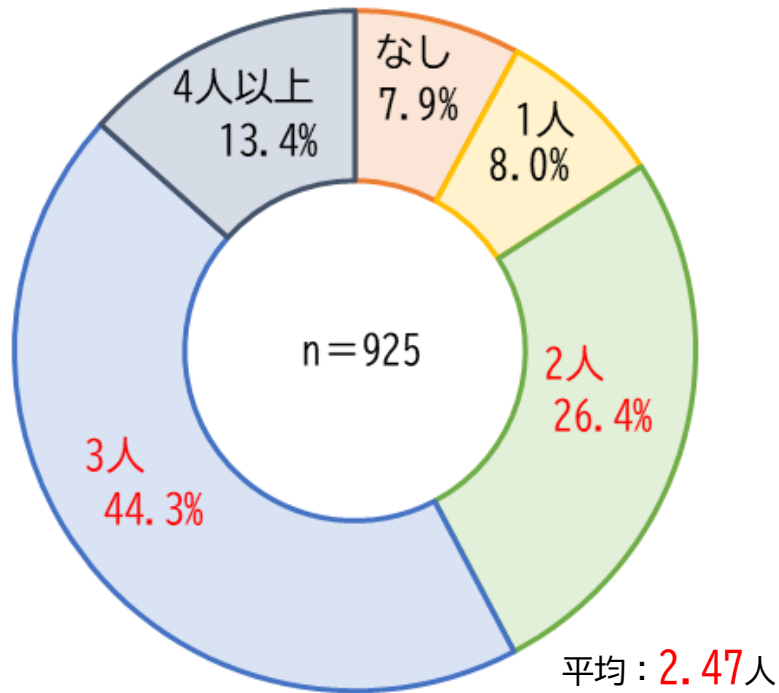


●居住地を問わず、様々なライフステージにおける**経済的支援**を求める回答が多かった。  
 ●選択肢24「**学用品費などの教育費用の助成**」、選択肢25「**通学の安全や負担軽減を図るための支援**」、選択肢26「**学校給食費の助成**」については、居住地により回答比率の差が大きく、町内在住者の回答が多い傾向があった。

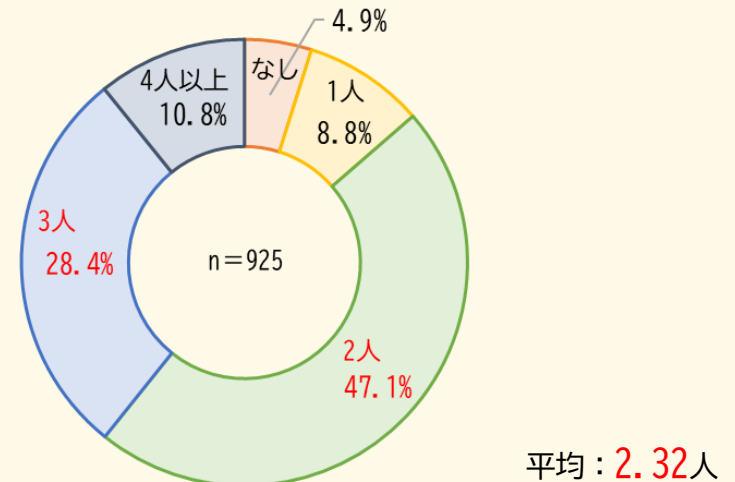
# 支援策による効果の可能性

## 全員回答 (925人)

支援策を実施し、皆さまが思う課題を解決した場合、何人くらいの子どものほしいと思いますか。



## 参考：希望の子どもの人数 (スライドNo.6)



※平均は、「4人以上」を4人として算出

- 支援策を実施した場合、3人の子どもの希望する人の割合が大きく増加し、平均値も上昇した。
- 必要な支援策を実施することにより、結婚・出産・育児に関する希望をかなえられる可能性が大きい。

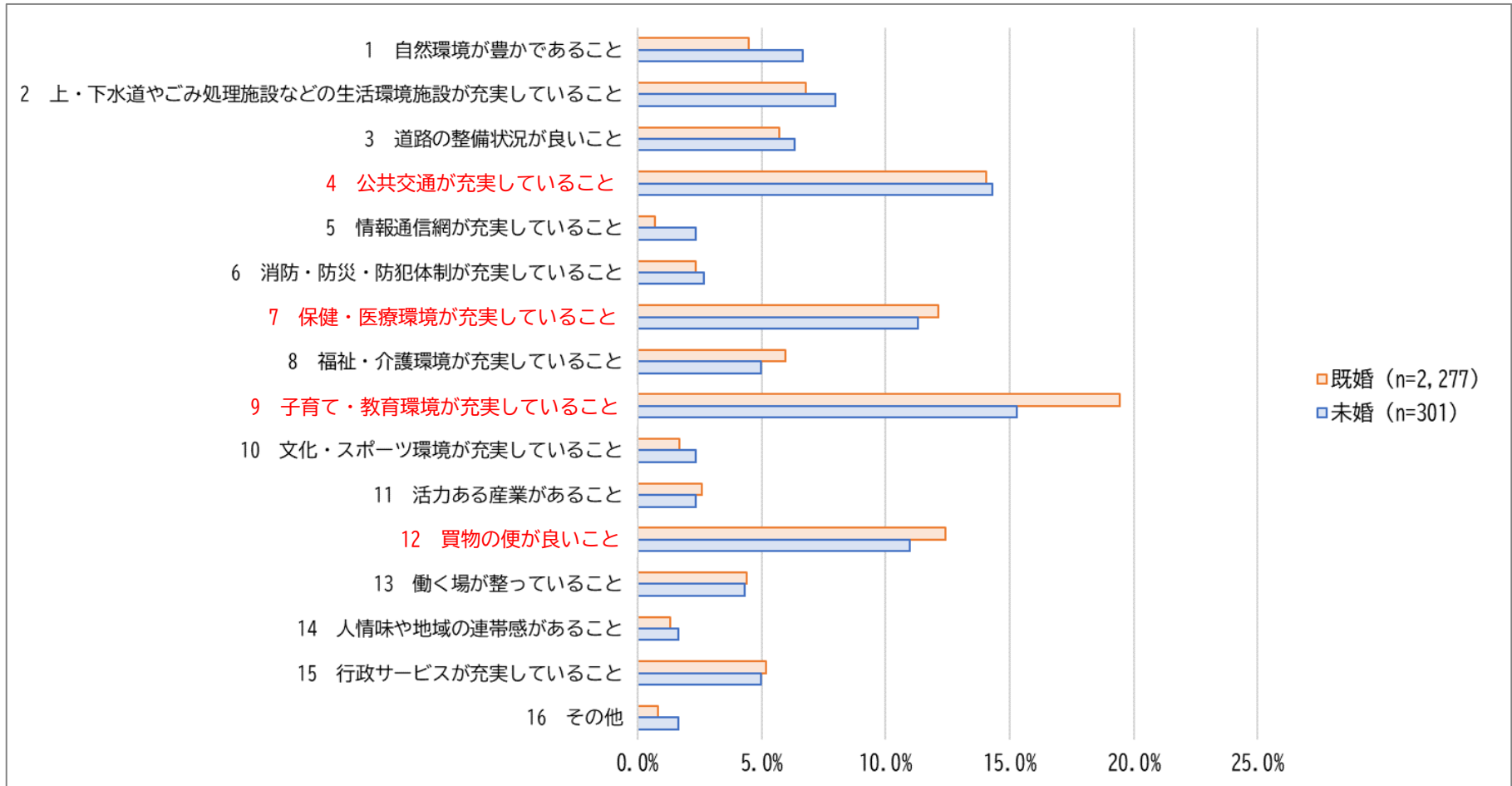
# 茨城町に必要なこと—婚姻状況による比較—

## 全員回答 (925人)

茨城町にこれからも住み続ける、または今後住むと仮定した場合に、必要だと思うことは何ですか。(3つまで選択可)

×

あなたは結婚されていますか。

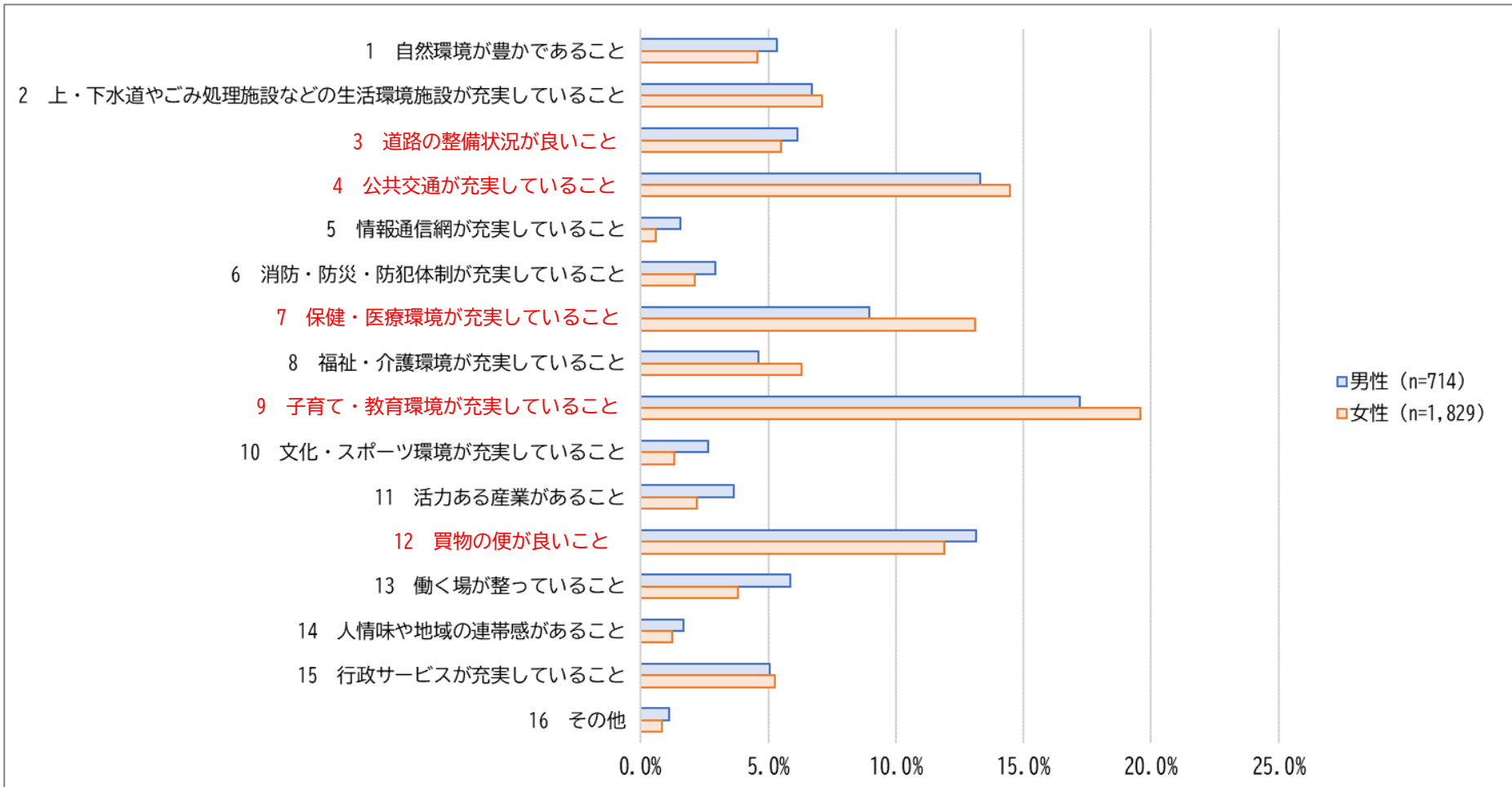


●回答比率が高い選択肢は、既婚者・未婚者でほぼ共通であり、特に選択肢9「子育て・教育環境が充実していること」の回答が多く、未婚者においても今後のライフステージを考え、重要視しているとみる。

# 茨城町に必要なこと—性別による比較—

## 全員回答 (925人)

茨城町にこれからも住み続ける、または今後住むと仮定した場合に、必要だと思うことは何ですか。(3つまで選択可)×性別



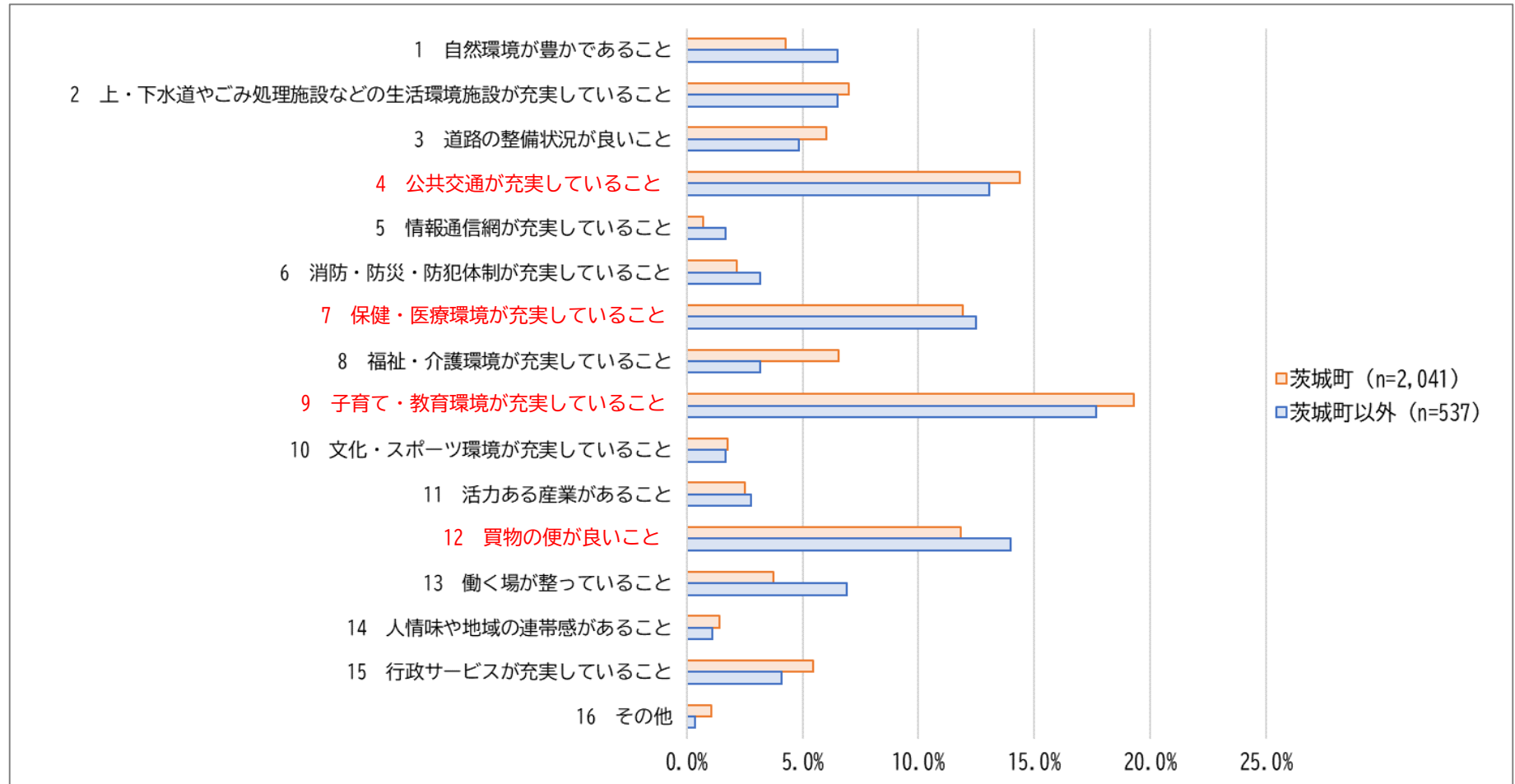
●回答比率が高い選択肢は、男性・女性でほぼ共通であった。

●選択肢7「保健・医療環境が充実していること」については、女性の回答が多くあり、出産や子育てに係る保健・医療環境の整備が必要であると考えられる。

# 茨城町に必要なこと—居住地による比較—

## 全員回答 (925人)

茨城町にこれからも住み続ける、または今後住むと仮定した場合に、必要だと思うことは何ですか。(3つまで選択可)×居住地



●回答比率が高い選択肢は、町内在住者・町外在住者でほぼ共通であった。

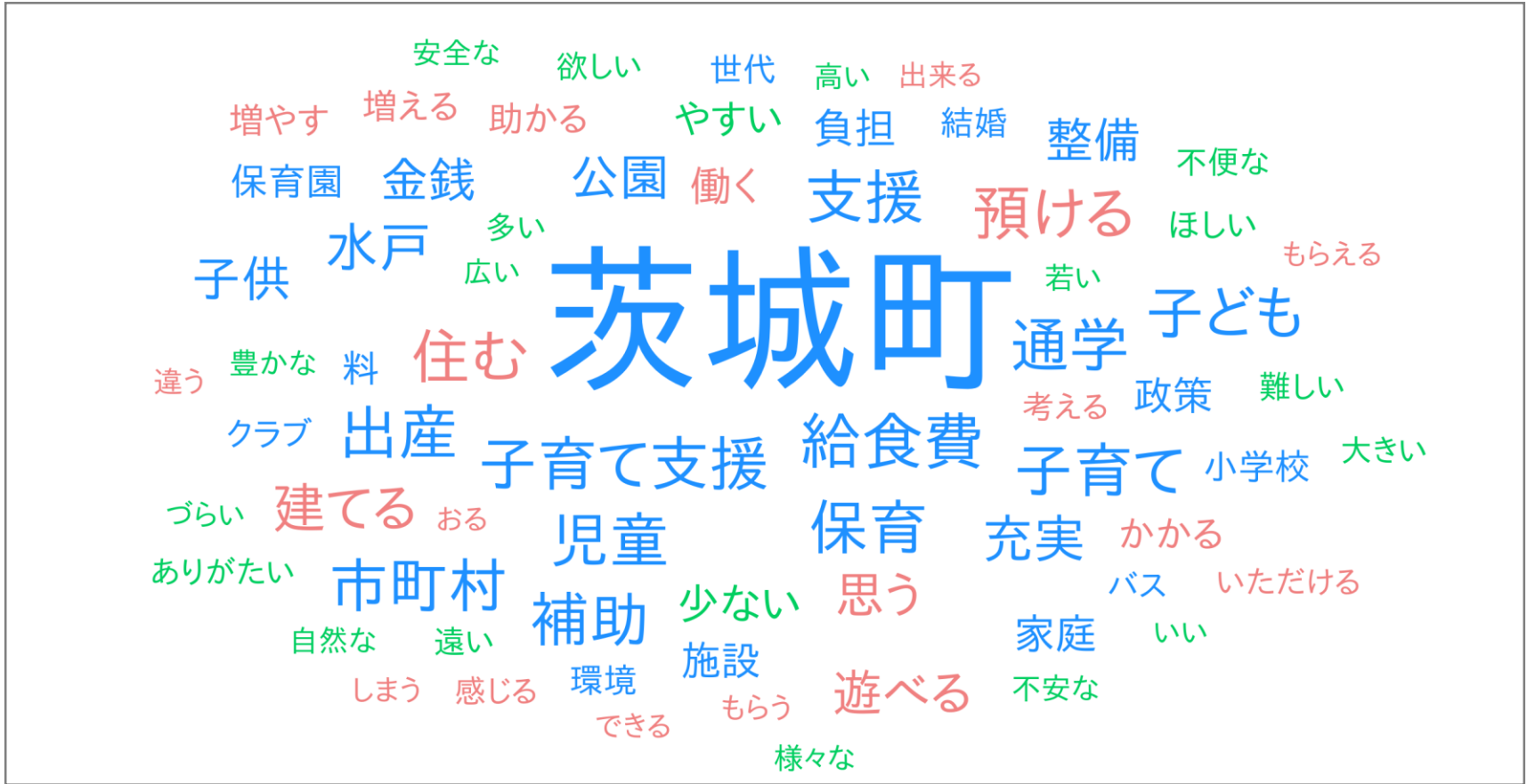
●回答比率が高い選択肢の中では、選択肢4「公共交通が充実していること」、選択肢9「子育て・教育環境が充実していること」について、町外在住者と比較し、町内在住者の回答が多かった。

# 「結婚」、「出産」、「子育て」についての意見・希望

「結婚」、「出産」、「子育て」について、ご意見・ご希望があれば、ご記入ください。（自由記入）

【自由記入へのテキストマイニングによる分析結果】

※ユーザーローカル テキストマイニングツール（<https://textmining.userlocal.jp/>）により分析



●スコア\*が高い単語を複数選び出し、その値に応じた大きさと色で表示されています。（青色：名詞、ピンク色：動詞、緑色：形容詞）

\*スコア：その単語の「重要度」を表す値。「一般的な文書でよく出る単語は、重要ではないため、重み付けを軽くする」、いっぽう「一般的な文書ではあまり出現しないけれど、調査対象の文書だけによく出現する単語は重視する」仕組みを取り入れている。



## (1) 調査の内容

- ①回答者自身について
- ②自身の将来について
- ③今後の定住意向、茨城町の課題について
- ④結婚に関することについて
- ⑤子どもに関することについて
- ⑥町に対する意見・希望について

## (2) 調査方法

いばらき電子申請・届出システムを利用し、パソコンやスマートフォンからインターネットを利用して回答する調査

## (3) 調査対象

茨城町に居住している16歳～18歳(※年齢は令和6年4月1日時点)の方

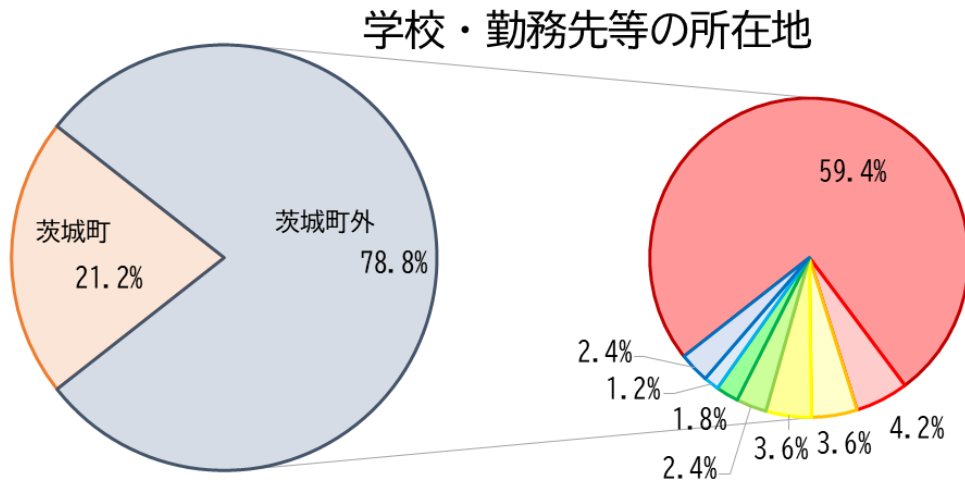
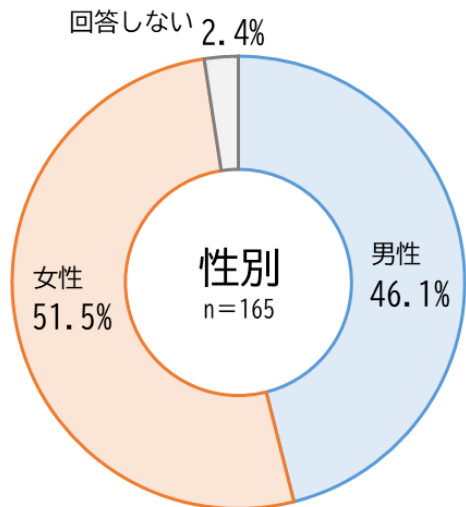
## (4) 調査の実施期間

令和5年10月2日(月)～10月25日(水)

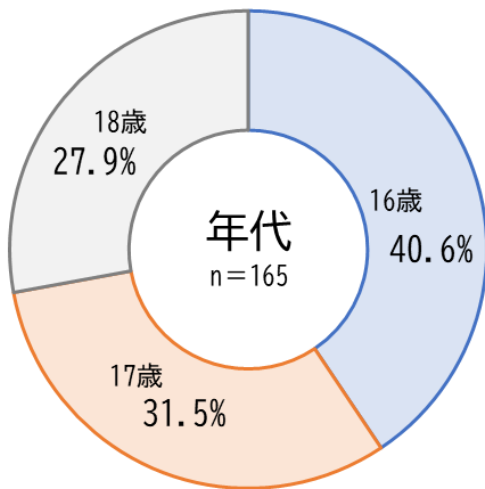
## (5) 調査の実施状況

回答数 165件

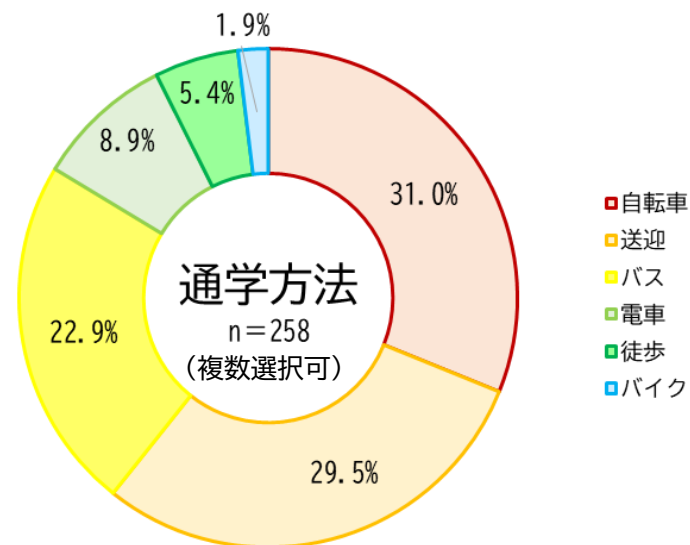
# 回答者属性 - 16歳～18歳 -



n=165



■ 16歳  
■ 17歳  
■ 18歳



■ 自転車  
■ 送迎  
■ バス  
■ 電車  
■ 徒歩  
■ バイク

## (1) 調査の内容

- ①回答者自身について
- ②自身の将来について
- ③「住み良いまち」の条件、茨城町の課題について
- ④結婚に関することについて
- ⑤子どもに関することについて
- ⑥少子化・人口減少問題対策について
- ⑦行政に対する意見・希望について

## (2) 調査方法

いばらき電子申請・届出システムを利用し、パソコンやスマートフォンからインターネットを利用して回答する調査

## (3) 調査対象

- ①茨城町に居住している19歳～22歳（※年齢は令和6年4月1日時点）の方
- ②茨城大学、常磐大学の学生

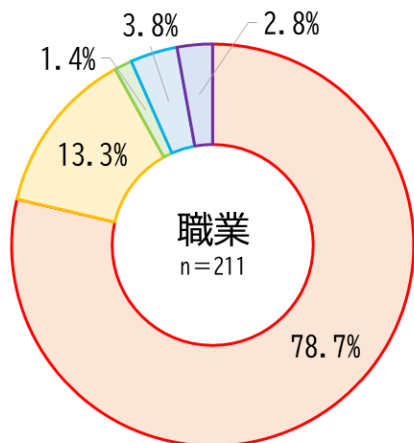

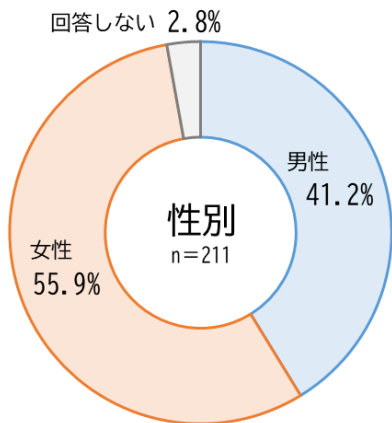
## (4) 調査の実施期間

令和5年10月2日（月）～10月25日（水）

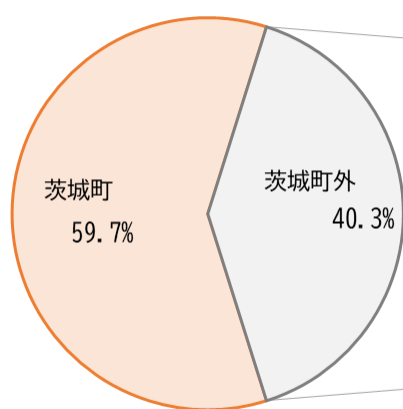
## (5) 調査の実施状況

回答数 211件

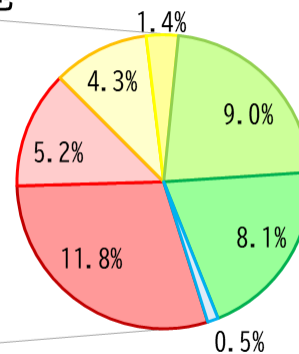
# 回答者属性－19歳～－



- 学生
- 正規の職員（公務員を含む）
- 派遣・契約社員
- パート・アルバイト（学生を除く）
- 無職

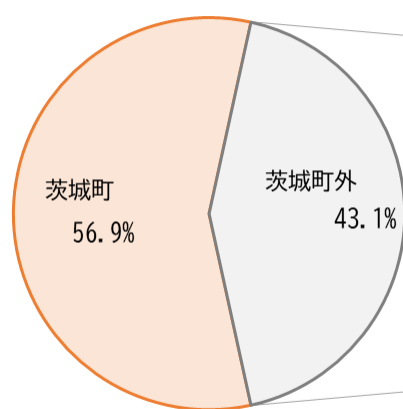


居住地

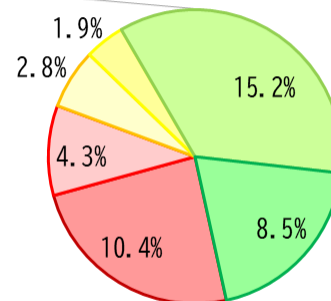


- 水戸市
- 日立市
- ひたちなか市
- 小美玉市
- その他茨城県内
- 茨城県外
- 海外

n=211



出身地



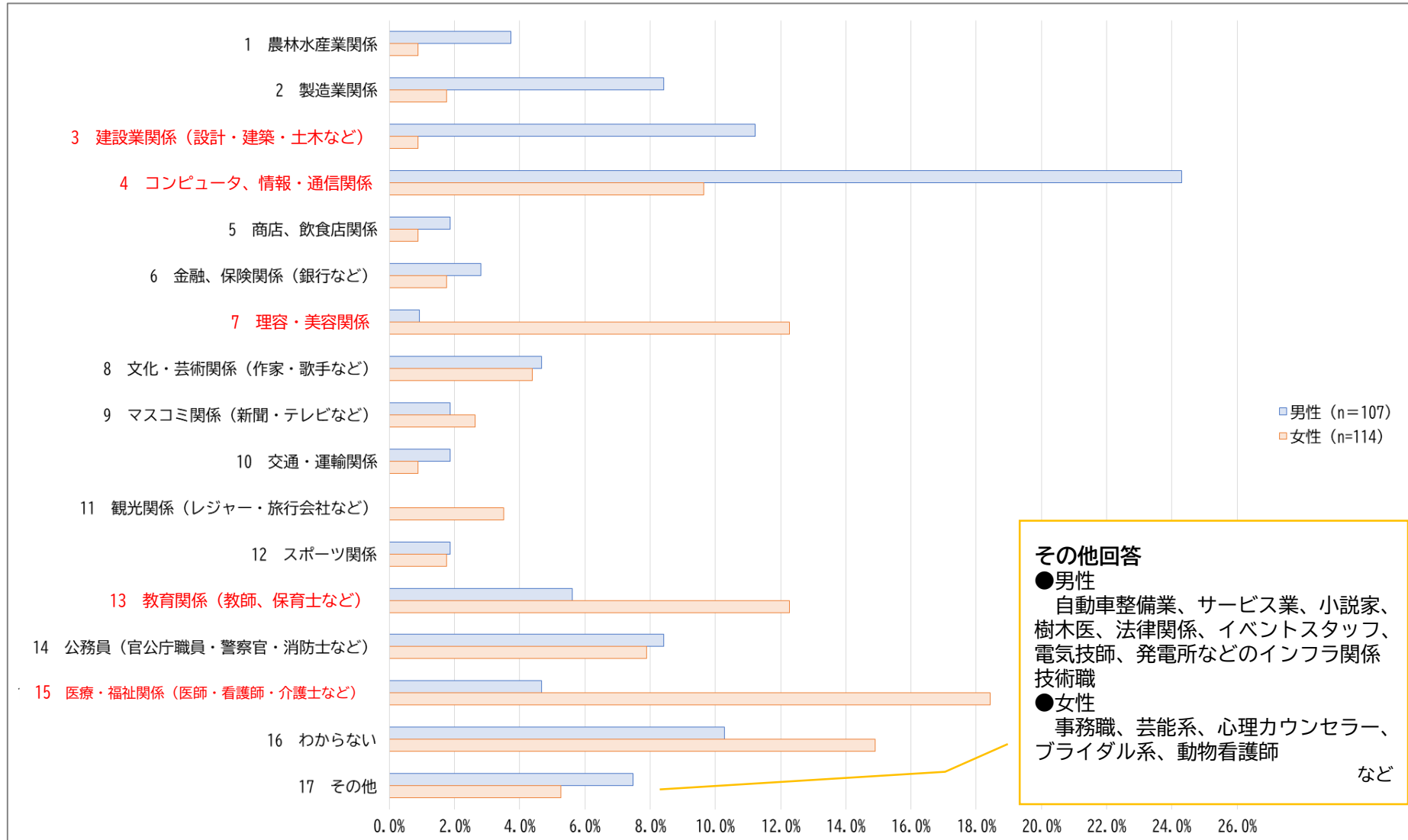
- 茨城町
- 水戸市
- 日立市
- ひたちなか市
- 鉾田市
- その他茨城県内
- 茨城県外

n=211

# 希望する職業について—16歳～18歳—

## 16歳～18歳 (165人)

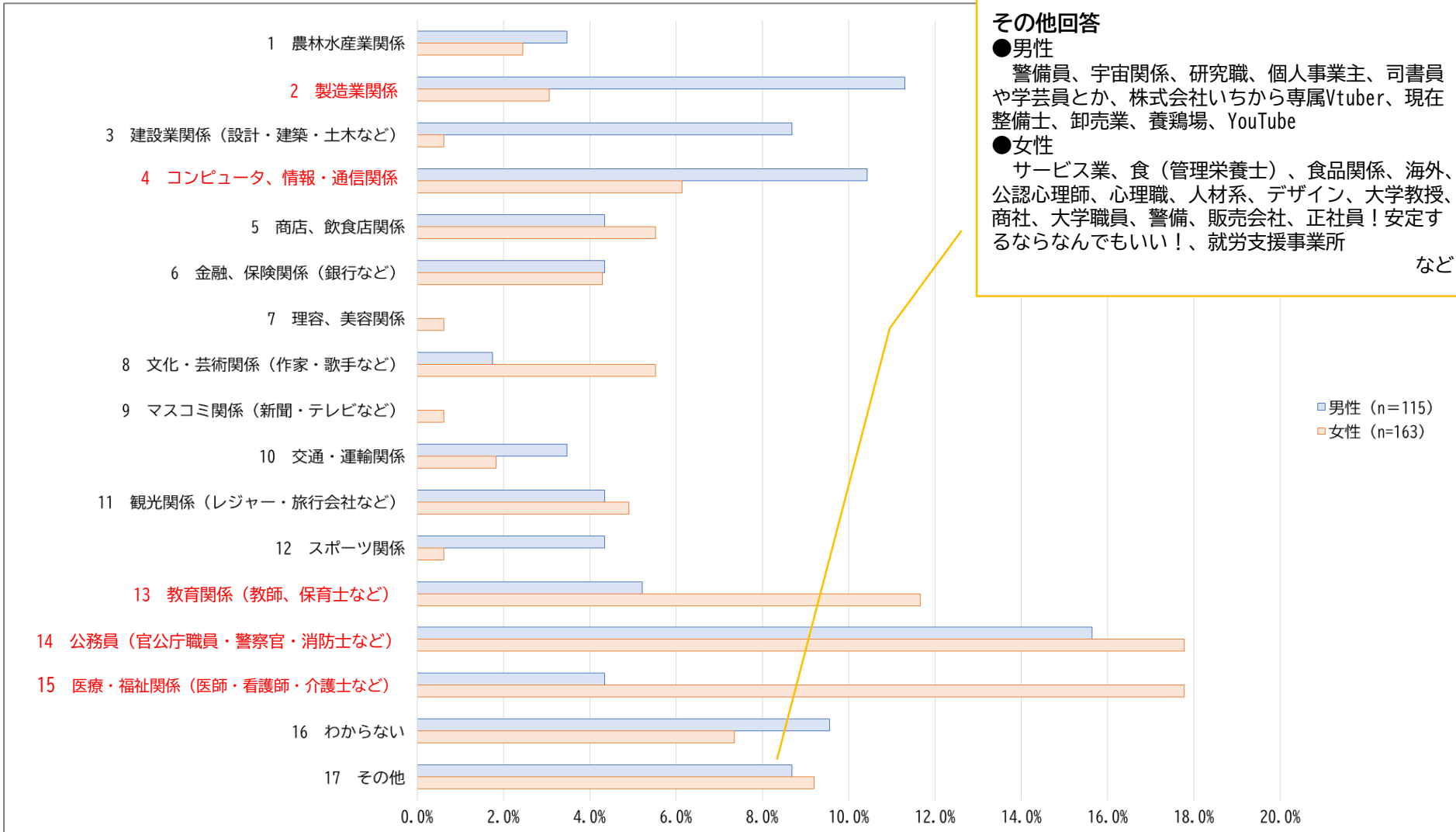
あなたは、将来、どのような職業に就きたいと考えていますか。※就職している方は現在の職業を選択してください。（複数選択可）×性別



# 希望する職業について—19歳～—

## 19歳～ (211人)

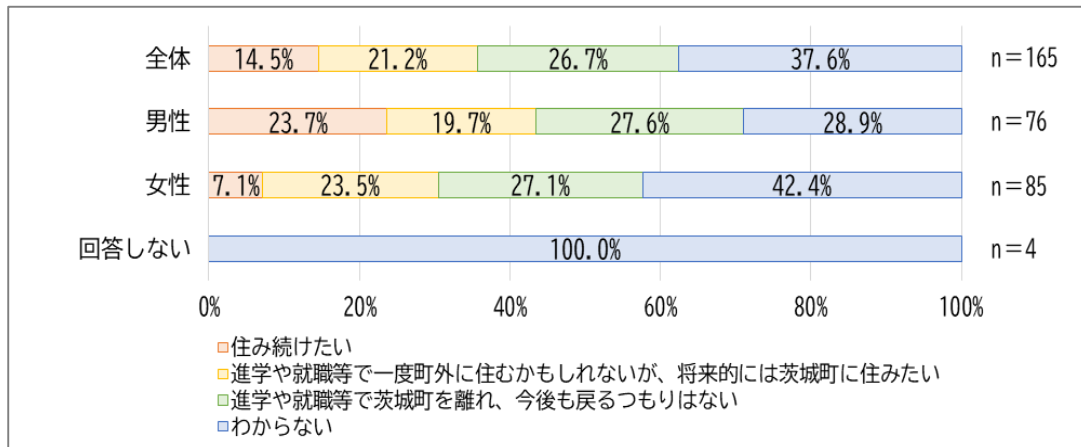
あなたは、将来、どのような職業に就きたいと考えていますか。※就職している方は現在の職業を選択してください。（複数選択可）×性別



# 今後の定住意向—16歳～18歳—

## 16歳～18歳 (165人)

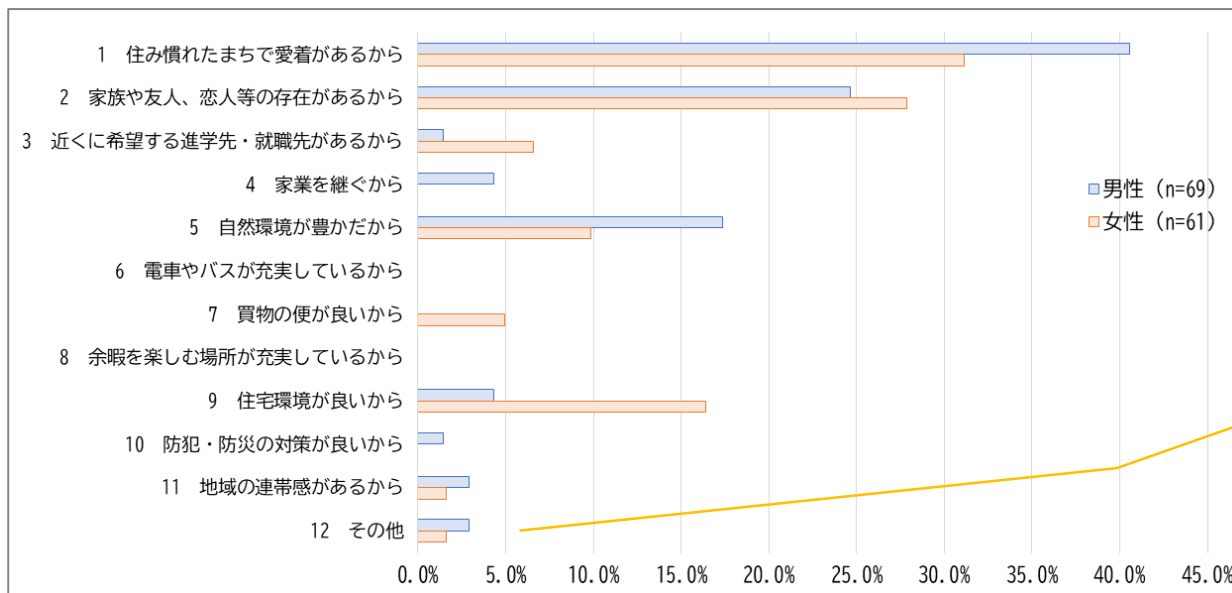
あなたは、これからも茨城町に住み続けたいと思いますか。×性別



●全体の約1/4が「進学や就職等で茨城町を離れ、今後も戻らなはなない」と回答した。  
●まだ具体的に考えていない方も多かった。  
→町の施策・支援次第で住み続けてもらえる可能性がある。

## 住み続けたい・進学や就職等で一度町外に住むかもしれないが、将来的には茨城町に住みたいと回答した方 (59人)

茨城町に住み続けたい、将来的には戻ってきて住みたいと思うのはなぜですか。(3つまで選択可)×性別



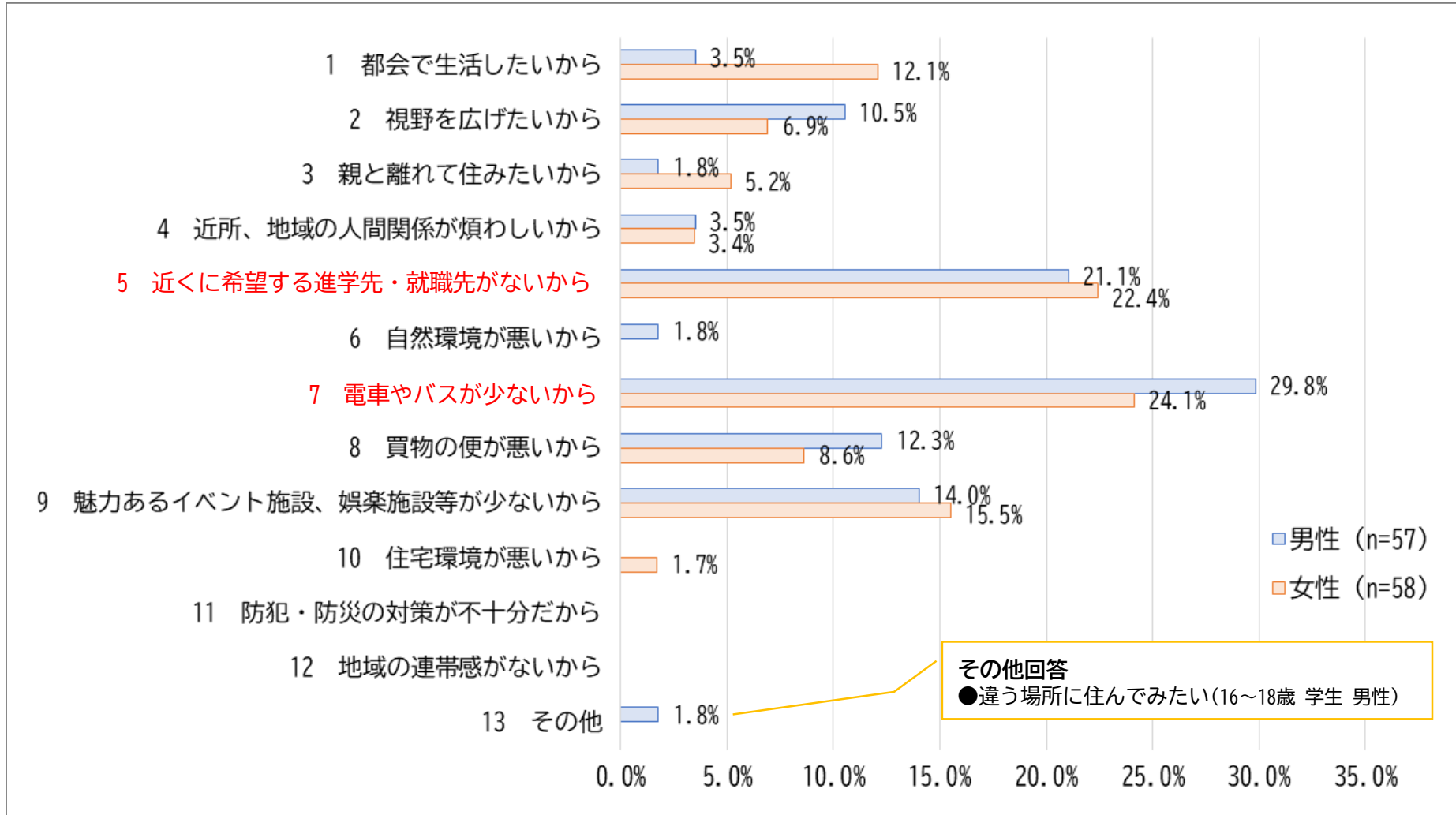
### その他回答

●一旦家を買っている以上手放すよりはかはまた私が帰ってきて住み続けた方がマシかな？と思うから。特に愛着はありません(16～18歳 学生 男性)  
●都心部のような息苦しさがない(16～18歳 学生 女性)  
など

# 茨城町の課題—16歳～18歳—

## 16歳～18歳・進学や就職等で茨城町を離れ、今後も戻るとつもりはないと回答した方(44人)

茨城町を離れたいと思うのはなぜですか。(3つまで選択可)×性別



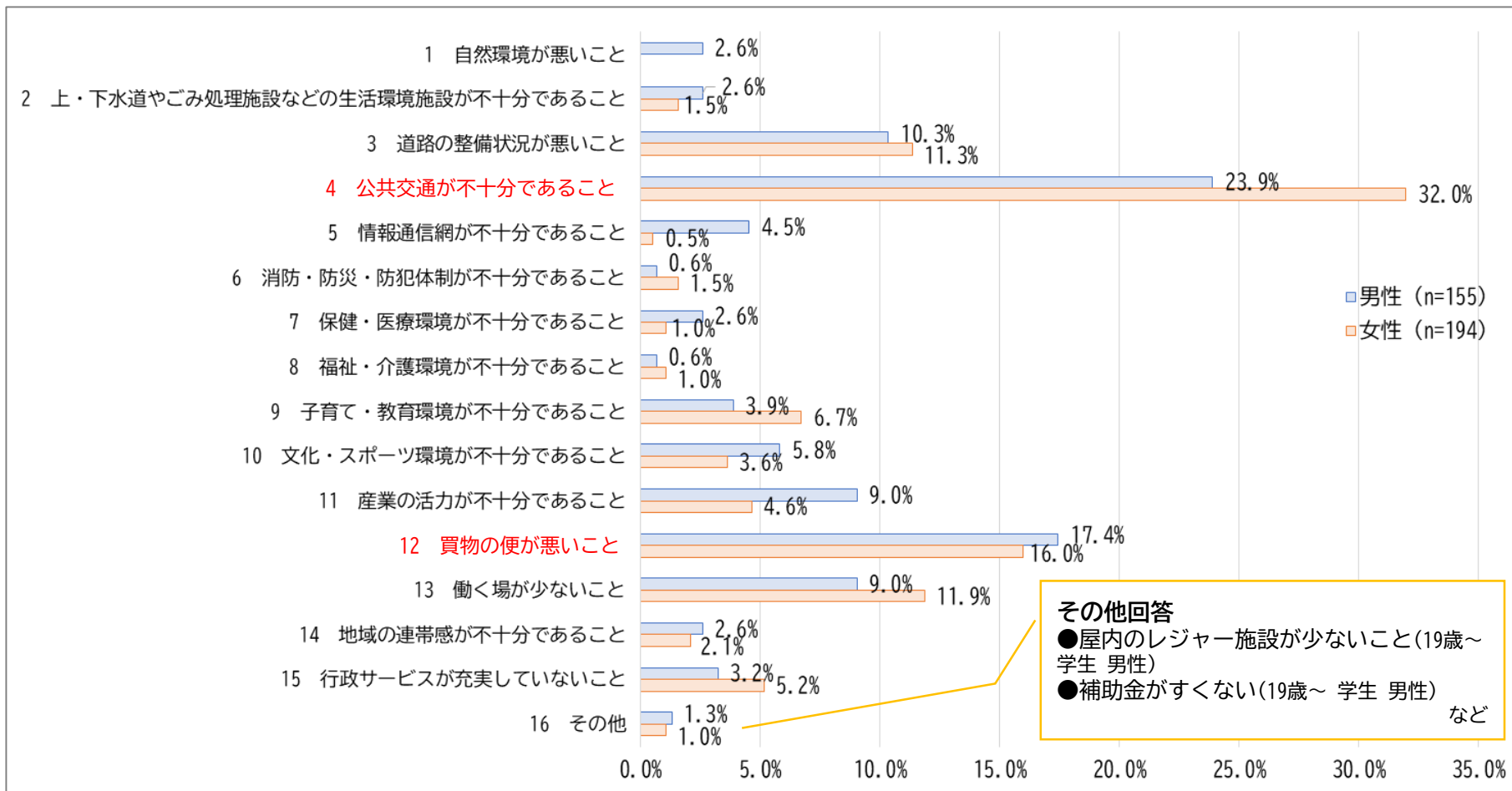
- 公共交通に対する不満が多かった。
- 茨城町で将来の希望がかなえられるような環境が必要



# 茨城町の課題—19歳～—

## 19歳～・茨城町在住または茨城町出身と回答した方（142人）

茨城町の良くないところ、改善すべきだと思うところは何ですか。（3つまで選択可）×性別

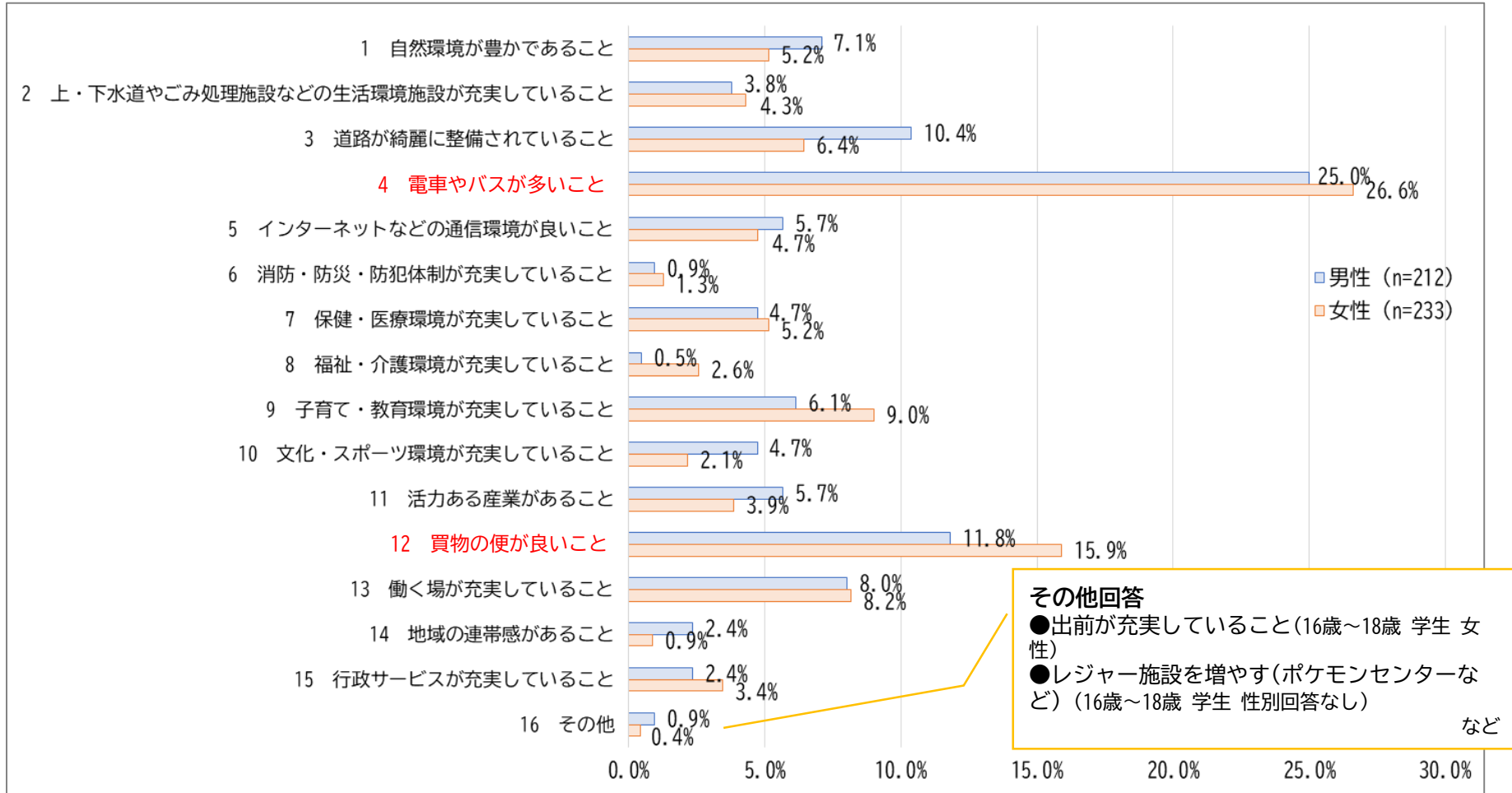


- 公共交通に対する不満が圧倒的に多かった。
- 若者世代が用を足せる(楽しめる)買物環境が必要

# 茨城町が「住み良いまち」になるには？

## 16歳～18歳 (165人)

茨城町が住み良いまちになるために、必要だと思うことは何ですか。(3つまで選択可)×性別

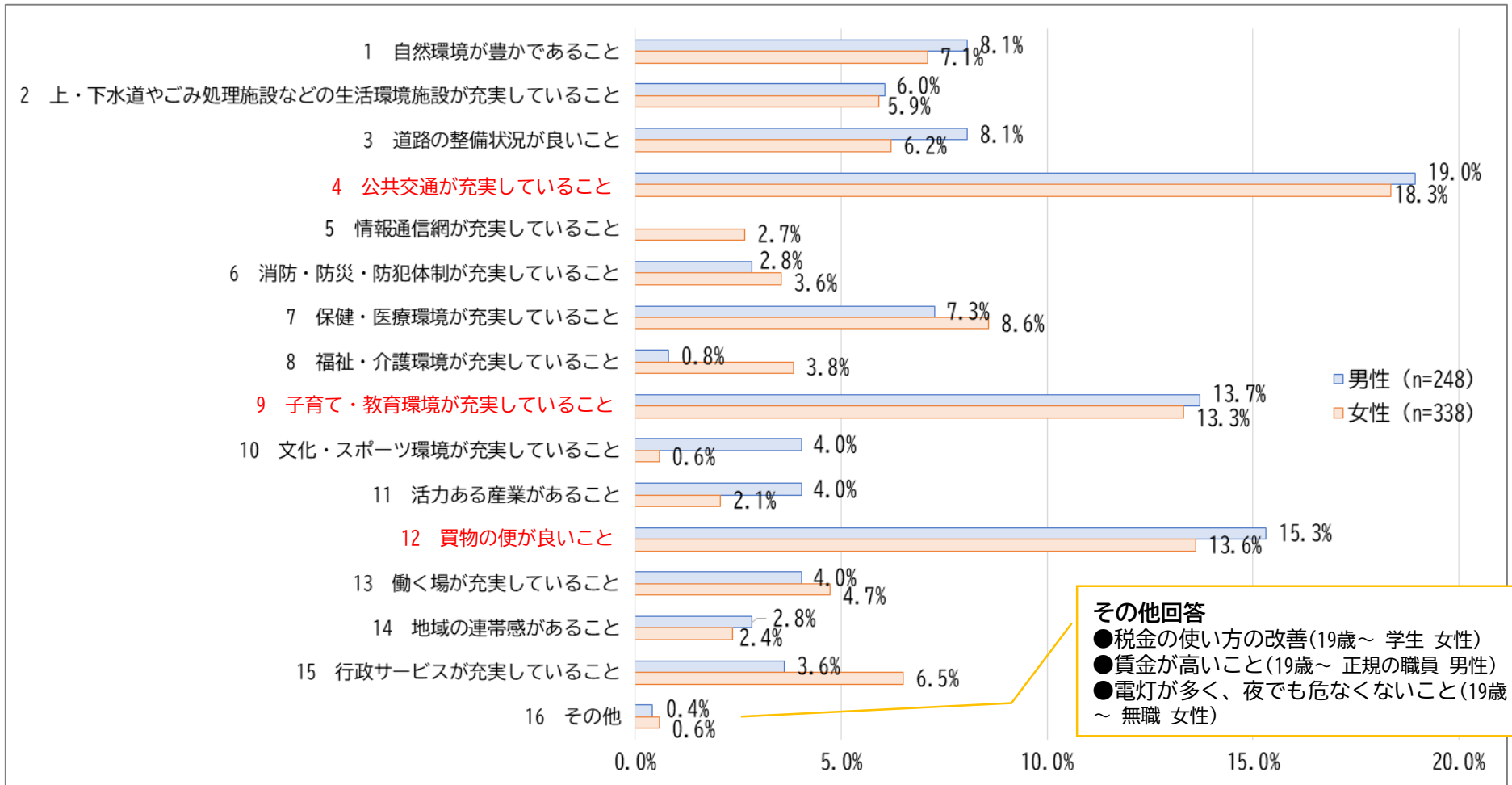


● 「住み良いまち」になるためには、課題を解決することが必要

# 「住み良いまち」に必要なことは？

19歳～ (211人)

「住み良いまち」に必要なと思うことは何ですか。(3つまで選択可)×性別

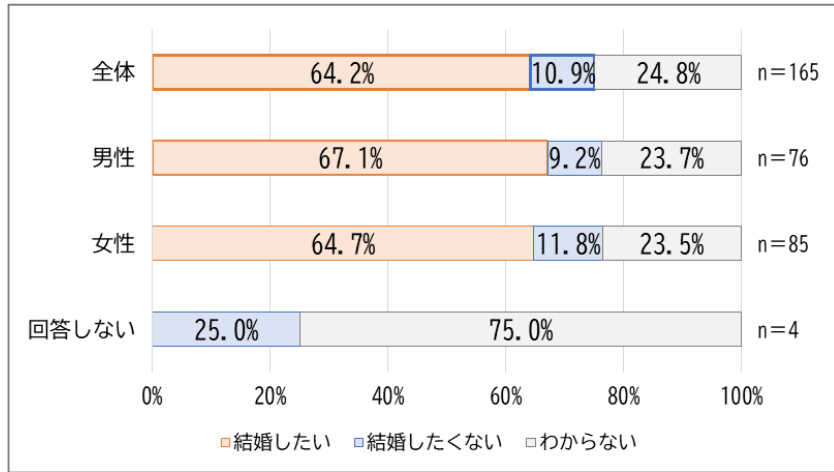


●子育て・教育環境の充実を重要視する回答も多く、将来のライフステージを見据えている。

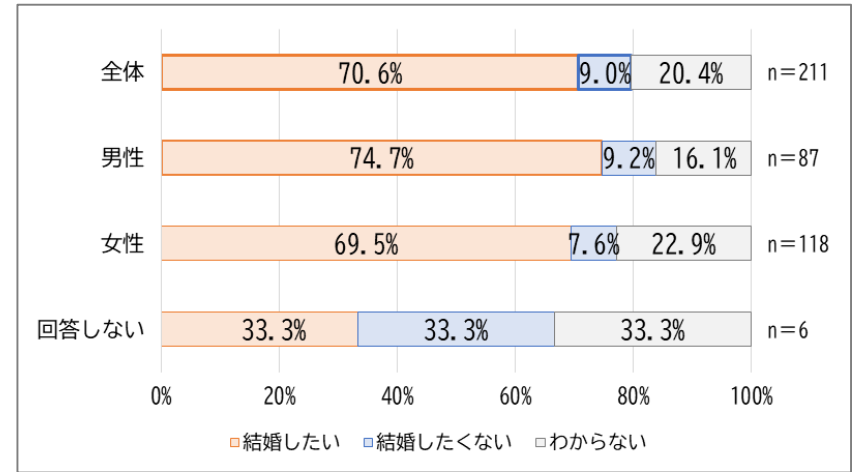
# 結婚について

将来、結婚したいと思いますか。× 性別

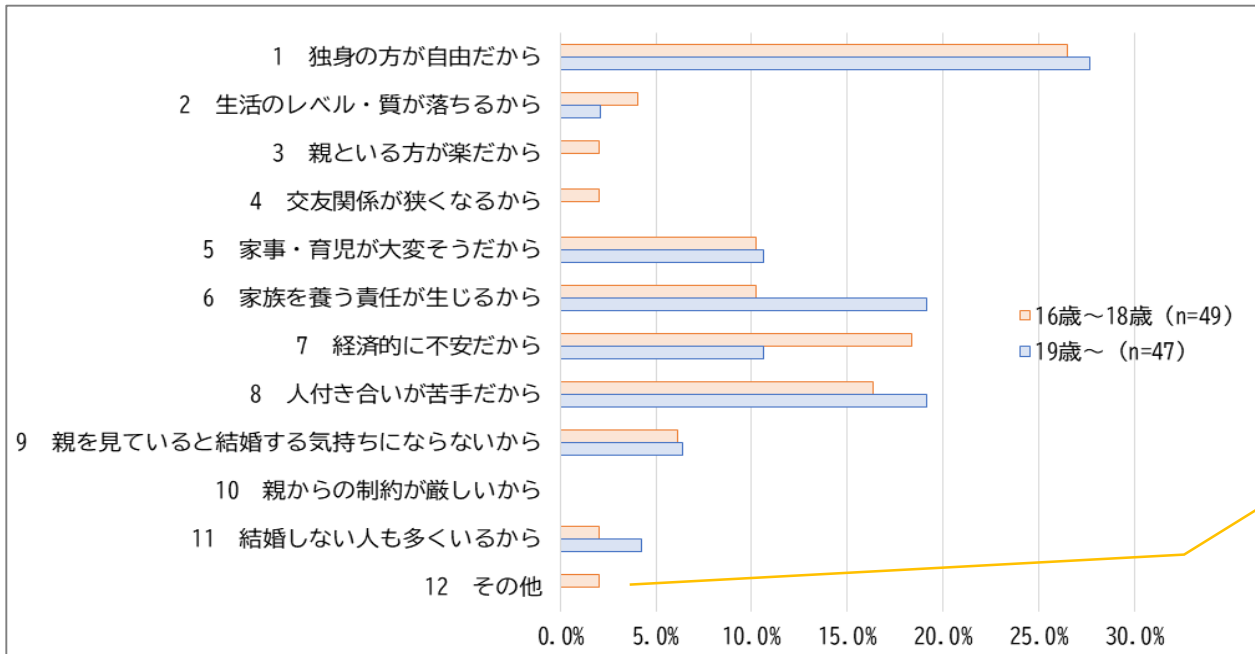
## 16歳～18歳 (165人)



## 19歳～ (211人)



将来、結婚したくないと思う理由は何ですか。(3つまで選択可)



●個人の考え方や性格を理由とする回答が多かった。

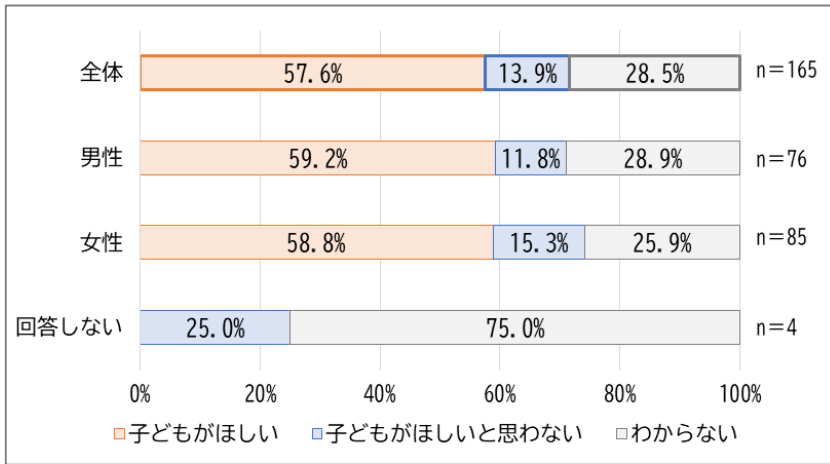
### その他回答

ネットの記事を見て結婚に良いイメージを持ってない(16～18歳 女性)

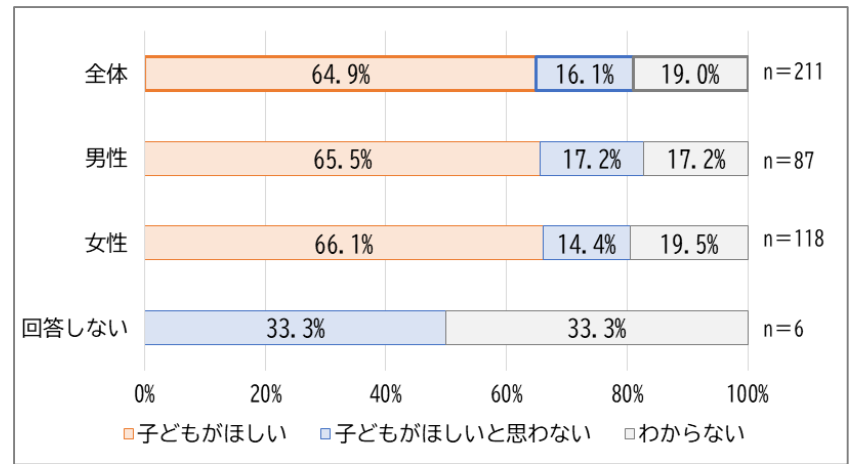
# 子どもについて —子どもをもつ意向—

将来、子どもがほしいと思いますか。× 性別

## 16歳～18歳 (165人)

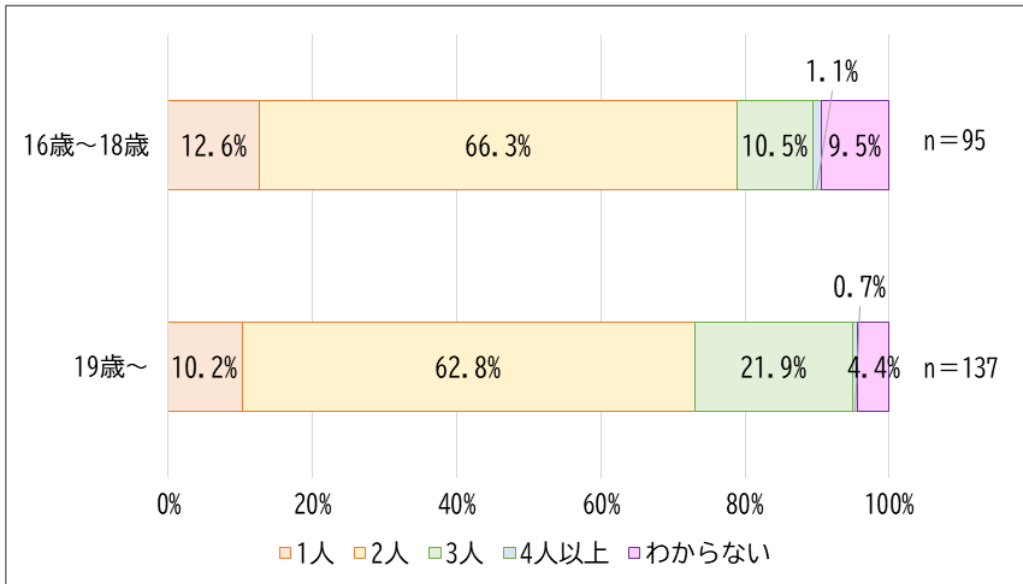


## 19歳～ (211人)



## 子どもがほしいと回答した方 (16歳～18歳：95人、19歳～：137人)

何人くらいの子どものがほしいですか。※子どもがいる場合は、その子を含めた人数を回答してください。

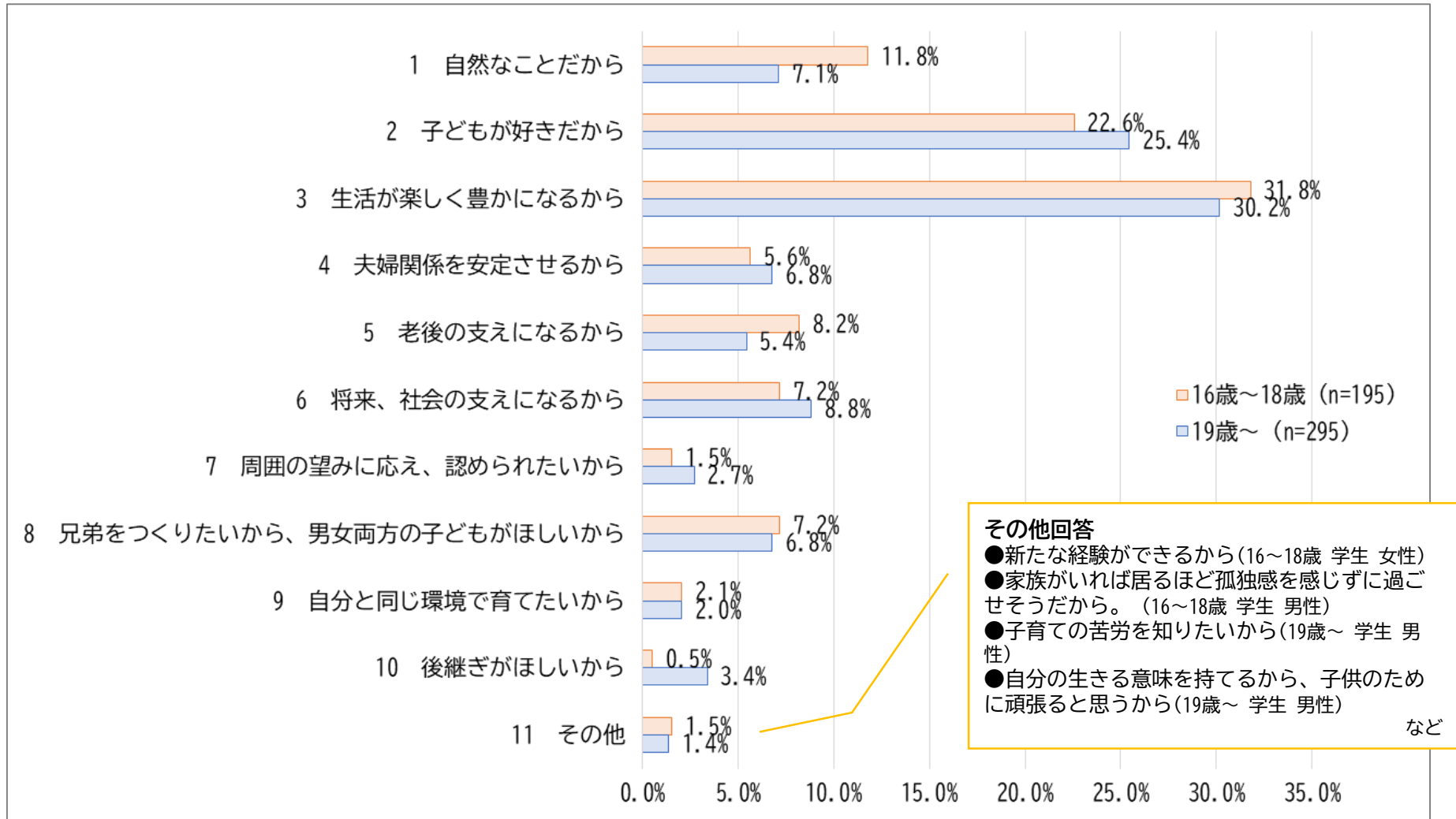


●2人の子どものを希望する人が多い。

# 子どもについて —子どもがほしいと思う理由—

## 子どもがほしいと回答した方（16歳～18歳：95人、19歳～：137人）

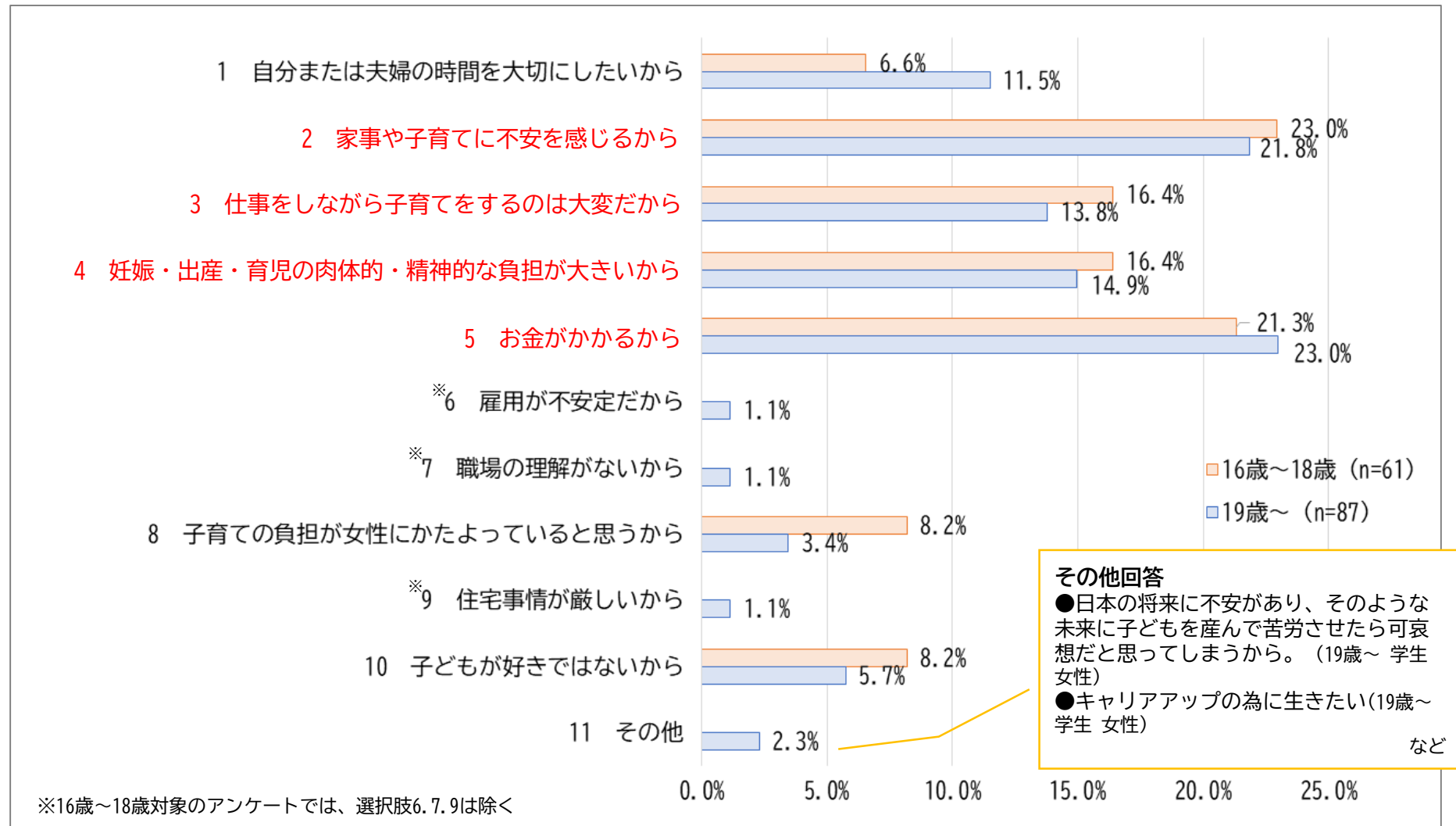
子どもがほしいと思う（子どもがいる方は、ほしいと思った）理由は何ですか。（3つまで選択可）



# 子どもについて —子どもがほしいと思わない理由—

## 子どもがほしいと思わないと回答した方（16歳～18歳：23人、19歳～：34人）

子どもがほしいと思わない理由は何ですか。（3つまで選択可）

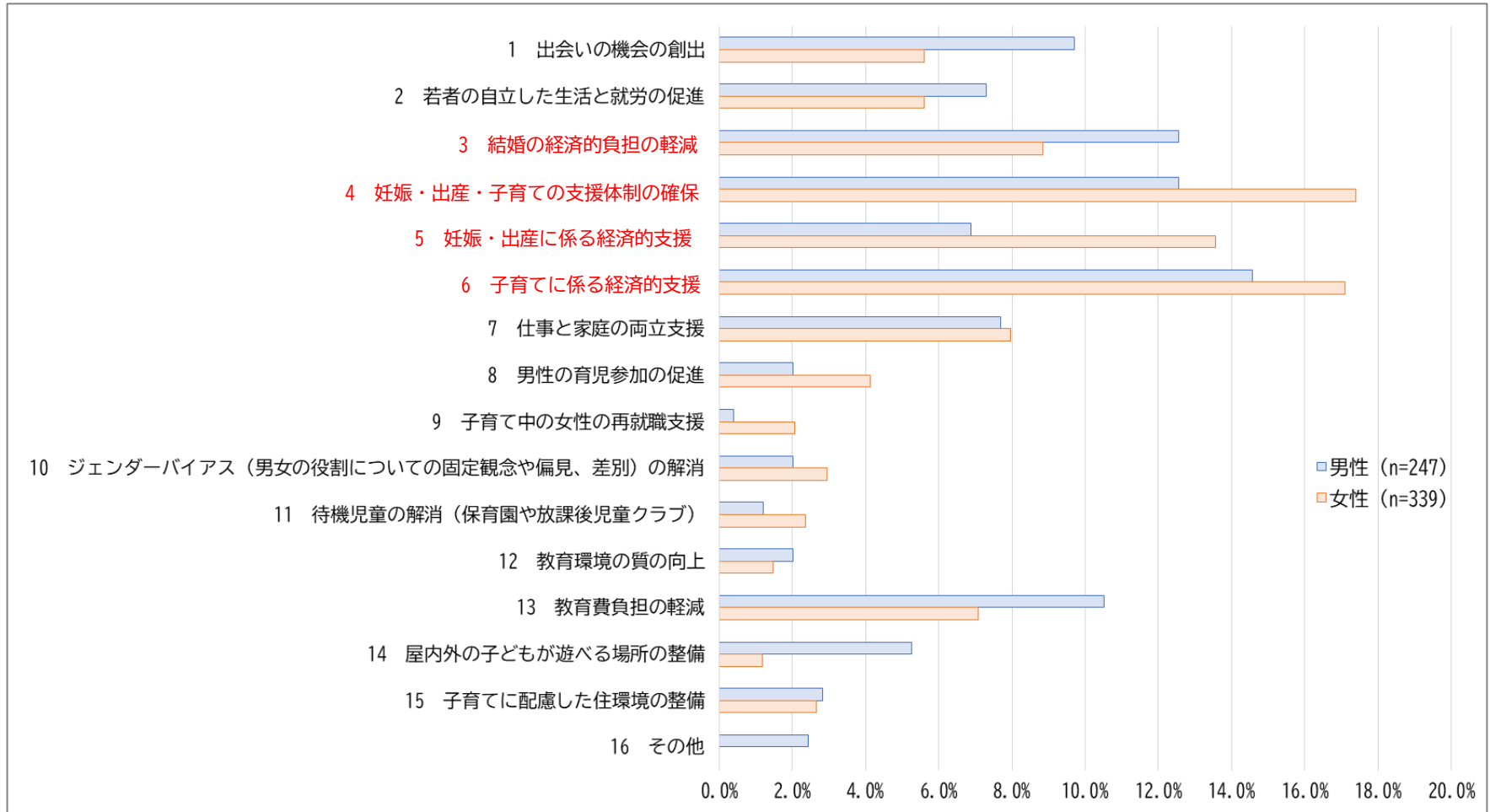


若者世代においても「子育ては大変、不安、お金がかかる」というイメージがついている。  
 →子育てについてのマイナスイメージを取り除くこと、また、マイナスイメージ以上のプラスのイメージをもってもらえるような取り組みが必要

# 少子化・人口減少問題対策について

## 19歳～ (211人)

近年の深刻な少子化・人口減少問題対策として、どのような取り組みが有効だと思いますか。(3つまで選択可) × 性別



- それぞれのライフステージごとの**経済的支援**が必要
- 妊娠～出産～子育てのそれぞれの段階において、**切れ目のないサポート**が必要



# 茨城町に対して思うこと

## 16歳～18歳

茨城町に対して思うことなどがあれば記入してください。（町の好きなところや良くないと思うところ、町に住みたくなるアイデアなど）  
（自由記入）

【自由記入へのテキストマイニングによる分析結果】

※ユーザーローカル テキストマイニングツール（<https://textmining.userlocal.jp/>）により分析

